

LEMBAR BIMBINGAN KARYA TULIS ILMIAH



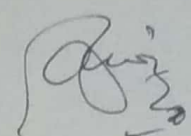
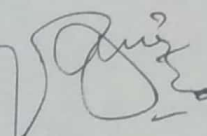

Nama Mahasiswa : Anika Restanty

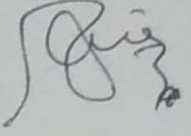

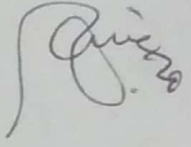
NIM : 1501100036

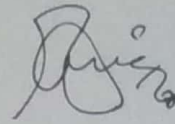

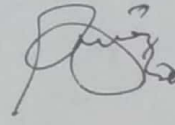
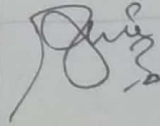
Nama Pembimbing : Sugianto Hadi, SKM, MPH

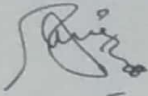
Judul : Gambaran Tingkat Nyeri Punggung Bawah (Low Back Pain) Pada Lansia Sebelum dan Sesudah Dilakukan Back Exercise Model William Flexion Exercise di Desa Mendalanwangi Wilayah Kerja Puskesmas Wagir.

NO	TANGGAL	REKOMENDASI BIMBINGAN	TANDA TANGAN PEMBIMBING
1.	6-11-2017	<p>Konsul judul</p> <ul style="list-style-type: none"> - Konsul judul LTA - Revisi: membuat Bab I 	
2.	24-11-2017	<p>Bab I</p> <ul style="list-style-type: none"> - Jelaskan dan tulis KTl ini studi kasus / survei - Sesuaikan D.Pustaka antara yang di BAB I (Makalah) dengan yang di daftar Pustaka belakang - - Perbaiki huruf besar kecil - Perbaiki manfaat Penelitian Sesuai saran - Lakukan stupen - Jelaskan proses William Flexion Exercise bisa mengurangi / menghilangkan nyeri punggung 	

3	8-1-2018	<p>Bab I.</p> <ul style="list-style-type: none"> - Urutkan Alineasi sesuai saran Rangkaian Latar Belakang seperti kerucut terbalik ∇ * ∇ (Bahasan dari umum ke khusus) Ex: widely/pre kelen. - Perbaiki ketilcan (penggalan, mny benar & kecil). - Alinea terakhir menjorok ke dalam - Perbaiki iten di atas - Lanjutkan Bab II 	
4.	5-2-2018	<p>Bab I</p> <ul style="list-style-type: none"> - Alinea 3-4 dimodifikasi kalimatnya & sebagian di buang <p>Bab 2.</p> <ul style="list-style-type: none"> - Perbaiki kerangka konsep seperti saran & mengacu pd konsep input - proses - output <p>Daftar pustaka</p> <ul style="list-style-type: none"> - Perbaiki sesuai Panduan: - jarak antar buku pustaka 1,5/2 spasi - jarak inter dalam 1 buku sumber 1 spasi. 	
5	20-3-2018	<p>Bab 2.</p> <p>kerangka konsep</p> <ul style="list-style-type: none"> - Perbaiki isi aging proses - Perbaiki garis pada bagian proses menjadi satu - Ace Lanjut BAB 3 	

6	25-3-2018	<p>* BAB 3</p> <ul style="list-style-type: none"> - Perbaiki subjek dalam studi kasus tambahkan skala nyeri - Perbaiki definisi operasional tambah definisi operasional tentang back exercise 	
7	27-3-2018	<p>BAB 3:</p> <ul style="list-style-type: none"> - Perbaiki teknik penyajian data - Buat instrumen penelitian wawancara dan observasi - lampirkan SOP, instrumen wawancara & observasi, instrumen 	
8	30-3-2018	<p>lengkap :</p> <ul style="list-style-type: none"> - Kata pengantar, lembar pengesahan, Daftar isi - jika yang akan melatki WFE peneliti maka harus melatikan latihan sam paas betul? kompeten dan boleh melatiki, lebih baik lagi jika peneliti punya sertifikat WFE - pelajari & kuasai isi proposal - siapkan ppt - Ace ujian proposal 	

9.	12-7-2018	<ul style="list-style-type: none"> - Konsul data dasar - Analisis diskripsi - Visualisasi data (pembuatan grafik) 	
10.	23-7-2018	<ul style="list-style-type: none"> - Konsul data umum dan data khusus subjek penelitian - Konsul hasil penelitian - Perbaiki kalimat-kalimat - Perbaiki grafik 	
11.	25-7-2018	<ul style="list-style-type: none"> - Konsul pembahasan - Konsul langkah-langkah/cara-cara pembahasan mulai dari tampilkan data hasil penelitian sebelumnya, teori yang mendukung, asumsi - Perbaiki kalimat sesuai saran - Hilangkan kalimat yang diulang-ulang 	
12.	30-7-2018	<ul style="list-style-type: none"> - Konsul kesimpulan & saran - Perbaiki kesimpulan - Konsul lampiran-lampiran 	

13.	Rabu 1-8-2018	Konsul abstrak, lembar pengesahan, kata pengantar, daftar isi, lembar persetujuan	
14.	3-8-2018	<ul style="list-style-type: none"> - Pelajari & kuasai isi ICI - Siapkan PPI - Fee ujian sidang 	