



KOMISI ETIK PENELITIAN KESEHATAN *HEALTH*
RESEARCH ETHICS COMMITTEE POLITEKNIK
KESEHATAN KEMENKES MALANG STATE
POLYTECHNIC OF HEALTH MALANG

KETERANGAN LOLOS KAJI ETIK
DESCRIPTION OF ETHICAL APPROVAL
"ETHICAL APPROVAL"
Reg.No.:196 / KEPK-POLKESMA/ 2019

Protokol penelitian yang diusulkan oleh Ratu Rizki Rosalea
The research protocol proposed by

Peneliti Utama
Principal In Investigator

Ratu Rizki Rosalea

Nama Institusi
Name of the Institution

Poltekkes Kemenkes Malang

Dengan Judul

Pengembangan Media Penyuluhan dengan Menggunakan Audio Visual (Video Animasi) tentang Anemia sebagai Upaya untuk Pemberdayaan Ibu Hamil.

Development of Extension Media by Using Audio Visual (Animation Video) about Anemia as an Effort for Empowering Pregnant Women.

Dinyatakan layak etik sesuai 7 (tujuh) Standar WHO 2011, yaitu 1) Nilai Sosial, 2) Nilai Ilmiah,

3) Pemerataan Beban dan Manfaat, 4) Risiko, 5) Bujukan/Eksploitasi, 6) Kerahasiaan dan Privacy, dan 7) Persetujuan Setelah Penjelasan, yang merujuk pada Pedoman CIOMS 2016. Hal ini seperti yang ditunjukkan oleh terpenuhinya indikator setiap standar.

Declared to be ethically appropriate in accordance to 7 (seven) WHO 2011 Standards, 1) Social Values, 2) Scientific Values, 3) Equitable Assessment and Benefits, 4) Risks, 5) Persuasion/Exploitation, 6) Confidentiality and Privacy, and 7) Informed Consent, referring to the 2016 CIOMS Guidelines. This is as indicated by the fulfillment of the indicators of each standard.

Pernyataan Laik Etik ini berlaku selama kurun waktu tanggal 16 Juli 2019 sampai dengan 16 Juli 2020

This declaration of ethics applies during the period July 16, 2019 until July 16, 2020

Malang, 16 Juli 2019
Head of Committee



Dr. SUSI MILWATI, S.Kp, M.Pd
NIP. 196312011987032002

Lampiran 3

KEMENTERIAN KESEHATAN RI
BADAN PENGEMBANGAN DAN PEMBERDAYAAN SDM KESEHATAN
POLITEKNIK KESEHATAN KEMENKES MALANG



- Kampus Pusat : Jl. Besar Ijen No. 77 C Malang 65112 Telp (0341) 566075, 571388 Fax (0341) 556746
- Kampus I : Jl. Srikoyo No. 106 Jember, Telp (0331) 486613
- Kampus II : Jl. A. Yani Sumberporong Lawang, Telp (0341) 427847
- Kampus III : Jl. Dr. Soetomo No. 46 Blitar, Telp (0342) 801043
- Kampus IV : Jl. KH Wahid Hasyim No. 64 B Kediri, Telp (0354) 773095
- Kampus V : Jl. Dr. Soetomo No. 5 Tringgalek, Telp (0355) 791293
- Kampus VI : Jl. Dr. Cipto Mangunkusumo No. K2 A Ponorogo, Telp (0352) 461792
Website : <http://www.poltekkes-malang.ac.id> Email : dirktvst@poltekkes-malang.ac.id

Nomor : PP.04.03/5.0/ 121 /2019
Lampiran : -
Perihal : **Permohonan Pelaksanaan Penelitian**

Kepada Yth :
Kepala Bakesbangpol Kabupaten Malang
Di
Malang

Dengan ini kami sampaikan bahwa sebagai salah satu prasyarat kelulusan mahasiswa pada Jurusan Kebidanan Politeknik Kesehatan Kemenkes Malang, setiap mahasiswa diwajibkan untuk menyusun skripsi. Sehubungan dengan hal tersebut, maka bersama ini kami mohon dengan hormat agar dapatnya diijinkan untuk melaksanakan **Penelitian** mahasiswa kami :

Nama : Ratu Rizki Rosalea
NIM : 1502450065
Program Studi : Sarjana Terapan Kebidanan Malang
Semester : VIII (Delapan)
Periode : 18 Februari s/d 06 April 2019
Judul Penelitian : Pengembangan Media Penyuluhan dengan Menggunakan Audio Visual (Video Animasi) tentang Anemia sebagai Upaya untuk Pemberdayaan Ibu Hamil

Demikian atas perhatian dan kerjasamanya, disampaikan terima kasih.

Malang, 13 Februari 2019
Ketua Jurusan Kebidanan,


Herawati Mansur, SST, M.Pd, M.Psi
NIP. 196501101985032002



Tembusan disampaikan kepada Yth:
1. Kepala Dinas Kesehatan Kabupaten Malang
2. Kepala Puskesmas Wagir
3. Mahasiswa yang bersangkutan

Lampiran 4



PEMERINTAH KABUPATEN MALANG
DINAS KESEHATAN



Jln. Panji No.120 Kepanjen Telp (0341) 393730-391621, Fax. (0341) 393731
Email : dinkes@malangkab.go.id website : http// dinkes.malangkab.go.id

KEPANJEN

Kepanjen, 27 Februari 2019

Nomor : 072/ 294 /35.07.103/2019
Sifat : Biasa
Lampiran : -
Perihal : Penelitian

Yth. Kepada :
Ketua Jurusan Kebidanan
Poltekkes Kemenkes Malang
Di -

TEMPAT

Menjawab Surat dari Ketua Jurusan Kebidanan Poltekkes Kemenkes Malang, Nomor PP.04.03/5.0/721/2019, tanggal 13 Februari 2019 tentang Penelitian , dengan ini kami TIDAK KEBERATAN dilaksanakan Kegiatan tersebut oleh :

Nama : Ratu Rizki Rosalea
NIM : 006515024
Judul : *Pengembangan Media Penyuluhan dengan Menggunakan Audio Visual (Video Animasi) tentang Anemia sebagai Upaya untuk Pemberdayaan Ibu Hamil*
Tempat Kegiatan : Puskesmas Wagir Kab. Malang
Waktu Kegiatan : 18 Februari - 06 April 2019

Dengan ketentuan sebagai berikut :

1. Mentaati peraturan / ketentuan yang berlaku
2. Sesampainya ditempat kegiatan untuk melaporkan dan berkoordinasi kepada Pejabat yang terkait.
3. Melakukan **inform consent** secara tertulis sebelum dilakukan kegiatan kepada yang bersangkutan
4. Harus memegang azas rahasia (tanpa nama / identitas responden)
5. Mempresentasikan dan menyampaikan hasil penelitian di tempat penelitian
6. Setelah selesai melaksanakan kegiatan untuk melaporkan kembali kepada Kepala Dinas Kesehatan Kabupaten Malang Cq. Diklat Litbang Dinas Kesehatan Kab Malang.
7. Surat ini tidak berlaku apabila tidak memenuhi ketentuan tersebut diatas.

Demikian atas perhatian dan kerjasamanya disampaikan terima kasih.



Pil. KEPALA DINAS KESEHATAN

DINAS KESEHATAN

dr. R.A.RATIH MAHARANI., M.M.R.S

Pembina

NIP. 19670928 200003 2 003

Tembusan Yth:

1. Kepala UPT Puskesmas Wagir Kab. Malang
2. Sdr. Ratu Rizki Rosalea

Lampiran 5



PEMERINTAH KABUPATEN MALANG
DINAS KESEHATAN
UPT PUSKESMAS WAGIR

Jl. Raya Pandanrejo No. 81 Kec. Wagir Telp. (0341) 834688
e-mail : puskesmaswagir@gmail.com website : puskesmaswagir.weebly.com
MALANG-65158



Malang, Pebruari 2019

Nomor : 072/ 124/35.07.103.108/2019
Lampiran : -
Sifat : Biasa
Perihal : Penelitian

Kepada
Yth. Ketua Jurusan Kebidanan
Poltekkes Kemenkes
di
MALANG

Menindak lanjuti surat Kepala Dinas Kesehatan No. 072/894/35.07.103/2019 tanggal 27 Pebruari 2019 tentang Pengambilan Data, dengan ini kami TIDAK KEBERATAN dilaksanakan kegiatan tersebut oleh :

Nama : Ratu Rizki Rosalea
NIM : 1502450065
Judul : Pengembangan Media Penyuluhan dengan Menggunakan Audio Visual (Video Animasi) tentang Anemia sebagai Upaya Pemberdayaan Ibu Hamil
Tempat kegiatan Puskesmas Wagir
Waktu : 18 Pebruari sampai 06 April 2019


Dengan ketentuan sebagai berikut :

1. Mentaati peraturan yang berlaku;
2. Melakukan inform consent secara tertulis sebelum dilakukan kegiatan kepada yang bersangkutan;
3. Harus memegang azas rahasia (tanpa nama / identitas responden);
4. Mempresentasikan dan menyampaikan hasil penelitian.

Demikian atas kerjasamanya disampaikan terima kasih.



Kepala UPT Puskesmas


drg. PRIMA PUSPITO RINI
Penata Tingkat I
NIP. 19710513 200604 2024

Lampiran 6

LEMBAR PERMOHONAN MENJADI RESPONDEN

Yth : Calon Responden

Di Tempat

Dengan Hormat,

Saya selaku mahasiswa Sarjana Terapan Kebidanan Jurusan Kebidanan Malang Politeknik Kesehatan Kementerian Kesehatan Malang tahun 2018 akan mengadakan penelitian dengan judul “ Pengembangan Media Penyuluhan Dengan Menggunakan Audio Visual (Video Animasi) Tentang Anemia Sebagai Upaya Untuk Pemberdayaan Ibu Hamil”. Penelitian tersebut dilakukan untuk memenuhi tugas akhir perkuliahan program Sarjana Terapan Kebidanan Jurusan Kebidanan. Tujuan dari penelitian ini adalah untuk menilai apakah media yang dikembangkan oleh peneliti ini layak untuk digunakan sebagai media penyuluhan kesehatan tentang anemia pada ibu hamil. Untuk maksud tersebut peneliti memohon partisipasinya untuk menjadi responden yang merupakan sumber informasi bagi peneliti. Peneliti menjamin kerahasiaan segenap informasi yang diberikan dan hanya akan menggunakan informasi tersebut untuk kepentingan pengembangan ilmu dan teknologi khususnya bidang kesehatan.

Atas kesediaan dan partisipasinya, peneliti mengucapkan terima kasih

Malang,

2019

Peneliti

RATU RIZKI ROSALEA

NIM. 1502450065

Lampiran 7

INFORMED CONSENT

Saya yang bertanda tangan dibawah ini menyatakan bahwa saya telah mendapatkan penjelasan secara rinci dan telah mengerti mengenai penelitian yang akan dilakukan oleh Ratu Rizki Rosalea, mahasiswa Sarjana Terapan Kebidanan Jurusan Kebidanan Malang Politeknik Kesehatan Kementerian Kesehatan Malang yang berjudul “Pengembangan Media Penyuluhan Dengan Menggunakan Audio Visual (Video Animasi) Tentang Anemia Sebagai Upaya Untuk Pemberdayaan Ibu Hamil”

Saya yakin bahwa penelitian ini tidak menimbulkan kerugian apapun pada saya dan keluarga. Dan saya telah mempertimbangkan serta memutuskan untuk berpartisipasi dalam penelitian ini.

Malang, 2019

Saksi

Yang Memberi Persetujuan

(.....)

(.....)

Malang, 2019

Mengetahui

Ketua Pelaksana Penelitian

(.....)

Lampiran 8

KISI-KISI PENILAIAN UNTUK AHLI MEDIA

Judul Penelitian : Pengembangan media penyuluhan dengan menggunakan audio visual (video animasi) tentang anemia sebagai upaya untuk pemberdayaan ibu hamil.

Pokok Bahasan : Anemia Pada Ibu Hamil

No	Aspek Penilaian	Indikator	Jumlah Item	No. Item	Bentuk Instrmen
1.	Aspek Media (Pewarnaan, Grafis dan Desain)	<ul style="list-style-type: none">a. Penggunaan Mediab. Penggunaan warna dan gambar menarik perhatianc. Warna tidak mengganggu materid. Penyajian materi pada media jelas dan mudah dipahamie. Tampilan gambar jelasf. Tampilan media menarikg. Media dapat digunakan sebagai alternatif penyuluhanh. Media mudah dan aman digunakani. Ukuran font pada media jelas	10	1-10	Checklist
4.	Isi Materi	<ul style="list-style-type: none">a. Kesesuaian materi pada media jelas dan mudah dipahami	3	11-13	Checklist

		b. Isi materi memiliki konsep yang benar dan tepat			
5.	Kualitas Teknis Kefektifan Media	<ul style="list-style-type: none"> a. Kejelasan suara dan daya dukung musik b. Produk tidak membosankan c. Materi dalam media sesuai dengan tujuan pembelajaran d. Kreatifitas. 	4	14-17	Checklist

Lampiran 9

ANGKET PENILAIAN MEDIA PENYULUHAN VIDEO ANIMASI TENTANG ANEMIA DALAM UPAYA PEMBERDAYAAN IBU HAMIL UNTUK AHLI MEDIA

Nama :

Jabatan :

Nama Instansi :

Petunjuk

1. Isi nama, jabatan dan nama Instansi pada kolom yang disediakan
2. Angket ini adalah tindak lanjut dari pembuatan Media Penyuluhan menggunakan media Video Animasi tentang Anemia yang dalam Upaya Pemberdayaan Ibu hamil
3. Berikanlah pendapat anda sejujur-jujurnya
4. Berikan tanda () pada kolom yang disediakan sesuai dengan jawaban anda

Keterangan :

SS : Sangat Setuju

S : Setuju

KS : Kurang Setuju

TS : Tidak Setuju

STS : Sangat Tidak Setuju

No	Pernyataan	Jawaban				
		SS	S	KS	TS	STS
A.	Aspek Media					
1.	Media mudah dalam pengoperasiannya					
2.	Media mudah dalam penggunaannya					
3.	Media dapat dimanfaatkan kembali dalam pembelajaran selanjutnya					

4.	Media dapat digunakan kembali dirumah ibu masing-masing.					
5.	Tampilan gambar pada media menarik perhatian					
6.	Gambar pada media tidak mengganggu isi materi					
7.	Pemberian warna pada media menarik dan sesuai					
8.	Warna tidak mengganggu tampilan materi pada media					
9.	Ukuran font pada media jelas dan sesuai					
10.	Media dapat digunakan sebagai alternatif media penyuluhan					
	Isi Materi					
11.	Media memiliki kesesuaian dengan materi yang ingin disampaikan					
12.	Media memiliki konsep yang tepat sesuai dengan materi					
13.	Bahasa yang digunakan dalam penyampaian materi jelas dan mudah dipahami					
C.	Kualitas Teknis dan Kefektifan Media					
14.	Suara yang ditampilkan dalam media sesuai dengan isi materi					
15.	Latar suara dan daya dukung musik pada media menambah kemenarikan dari pada media					
16.	Media tidak membosankan					
17.	Kreatifitas dalam pembuatan media					

Saran dan Masukan :

.....
.....
.....
.....
.....

Lampiran 10

KISI-KISI PENILAIAN UNTUK AHLI MATERI

Judul Penelitian : Pengembangan media penyuluhan dengan menggunakan audio visual (video animasi) tentang anemia sebagai upaya untuk pemberdayaan ibu hamil.

Pokok Bahasan : Anemia Pada Ibu Hamil

No	Aspek Penilaian	Indikator	Jumlah Item	No Item	Bentuk Instrumen
1.	Pembelajaran	a. Media digunakan untuk penyuluhan kelompok kecil dan kelompok besar b. Tampilan media sesuai dengan materi c. Kesesuaian gambar, animasi, audio, cerita, dan setting tempat sesuai dengan konten pembelajaran d. Tujuan pembelajaran mudah dipahami e. Ketepatan dalam penggunaan bahasa	4	1-4	Checlist
2.	Isi Materi	a. Isi materi memiliki konsep yang benar dan tepat b. Isi materi sesuai dengan tujuan yang diharapkan c. Kesesuaian materi dan media.	7	5-11	Checlist

Lampiran 11

ANGKET PENILAIAN MEDIA PENYULUHAN VIDEO ANIMASI TENTANG ANEMIA DALAM UPAYA PEMBERDAYAAN IBU HAMIL UNTUK AHLI MATERI

Nama :

Jabatan :

Nama Instansi :

Petunjuk

1. Isi nama, jabatan dan nama Instansi pada kolom yang disediakan
2. Angket ini adalah tindak lanjut dari pembuatan Media Penyuluhan menggunakan media Video Animasi tentang Anemia yang dalam Upaya Pemberdayaan Ibu hamil
3. Berikanlah pendapat anda sejujur-jujurnya
4. Berikan tanda () pada kolom yang disediakan sesuai dengan jawaban anda

Keterangan :

SS : Sangat Setuju

S : Setuju

KS : Kurang Setuju

TS : Tidak Setuju

STS : Sangat Tidak Setuju

No	Pernyataan	Jawaban				
		SS	S	KS	TS	STS
A.	Aspek Pembelajaran					
1.	Materi dalam media dapat digunakan untuk kelompok kecil dan kelompok besar					
2.	Materi yang disajikan jelas dan tepat					
3.	Materi sesuai dengan konten media yang ditampilkan					

4.	Materi yang disajikan dalam media video animasi pembelajaran mampu menyajikan keseluruhan materi penyuluhan mengenai anemia pada ibu hamil					
B.	Aspek Materi					
5.	Materi dalam media video animasi pembelajaran sudah tersusun secara sistematis a. Pengertian Anemia b. Dampak Anemia c. Pencegahan Anemia terutama Konsumsi Tablet Fe d. Prosedur Pemeriksaan di Puskesmas dalam rangka Deteksi Dini Anemia.					
6.	Materi yang disajikan dalam video sudah jelas dan mudah dipahami					
7.	Bahasa yang digunakan dalam video komunikatif dan mudah dipahami					
8.	Penyajian gambar dalam media telah sesuai dengan isi materi					
9.	Penyajian audio dalam media sesuai dengan materi					
10.	Penyajian gambar dan animasi dalam video dapat memperjelas materi					
11.	Video animasi yang tersaji dalam media telah sesuai					

Saran dan Masukan :

.....

.....

.....

.....

.....

.....

Lampiran 12

KISI-KISI PENILAIAN UNTUK IBU HAMIL

Judul Penelitian : Pengembangan media penyuluhan dengan menggunakan audio visual (video animasi) tentang anemia sebagai upaya untuk pemberdayaan ibu hamil.

Pokok Bahasan : Anemia Pada Ibu Hamil

No	Aspek Penilaian	Indikator	Jumlah Item	No Item	Bentuk Instrumen
1.	Aspek Hasil Media	f. Kejelasan dan ketepatan konten g. Ketepatan dan kejelasan tampilan media animasi tentang anemia h. Ketepatan bahasa	5	1-5	Checlist
2.	Efektifitas bagi Audiens	d. Kepraktisan dalam penggunaan e. Media dapat digunakan berulang f. Ketepatan dalam penggunaan bahasa g. Kemampuan menambah pengetahuan audiens h. Kemampuan media dalam menimbulkan motivasi audiens untuk mencegah anemia sejak dini	6	6-11	Checlist

Lampiran 13

ANGKET PENILAIAN MEDIA PENYULUHAN VIDEO ANIMASI TENTANG ANEMIA DALAM UPAYA PEMBERDAYAAN IBU HAMIL UNTUK IBU HAMIL

Nama :

Alamat :

Petunjuk

1. Isi nama, jabatan dan nama Instansi pada kolom yang disediakan
2. Angket ini adalah tindak lanjut dari pembuatan Media Penyuluhan menggunakan media Video Animasi tentang Anemia yang dalam Upaya Pemberdayaan Ibu hamil
3. Berikanlah pendapat anda sejujur-jujurnya
4. Berikan tanda () pada kolom yang disediakan sesuai dengan jawaban anda

Keterangan :

SS : Sangat Setuju

S : Setuju

KS : Kurang Setuju

TS : Tidak Setuju

STS : Sangat Tidak Setuju

No	Pernyataan	Jawaban				
		SS	S	KS	TS	STS
A.	Aspek Hasil media					
1.	Tampilan produk menarik					
2.	Penyajian animasi menarik dan mudah dipahami					
3.	Tampilan suara jelas dan menambah pemahaman terhadap materi					

4.	Tampilan gambar dan penyajiannya menarik perhatian.					
5.	Penggunaan media ini praktis					
B.	Efektifitas bagi Audiens	SS	S	KS	TS	STS
6.	Materi yang disajikan dalam video sudah jelas dan mudah dipahami					
7.	Bahasa yang digunakan dalam video komunikatif dan mudah dipahami					
8.	Media video ini dapat digunakan berulang-ulang					
9.	Media ini dapat menambah pengetahuan saya tentang anemia					
10.	Media ini menimbulkan minat saya untuk peduli mencegah anemia sejak dini untuk kesehatan saya dan bayi saya					
11.	Media video ini dapat memotivasi saya dalam belajar peduli terhadap kesehatan saya dan bayi saya agar terhindar dari anemia					

Saran dan Masukan :

.....

.....

.....

.....

.....




.....



.....




Lampiran 14

NASKAH MEDIA PENYULUHAN VIDEO ANIMASI TENTANG ANEMIA SEBAGAI UPAYA PEMBERDAYAAN IBU HAMIL

Scene	Visual	Audio/Narasi
1	<p>Bidan masuk dan melakukan perkenalan dan sapaan sebagai tanda awal suatu pertemuan.</p> 	<p>Musik Dubbing : Haii...pada kesempatan kali ini kita akan belajar mengenai anemia pada ibu hamil.</p>
2	<p>Bidan menjelaskan pengertian dari anemia.</p> 	<p>Musik Dubbing : Anemia biasa disebut dengan kekurangan darah merah.</p>
3	<p>Bidan memperkenalkan tanda gejala anemia yang dapat diketahui ibu.</p> 	<p>Musik Dubbing : tanda gejala anemia ingat 5 L yaitu Lemah, letih, lesu, lelah, dan lunglai.</p>

<p>4</p>	<p>Bidan menjelaskan dampak anemia yang terjadi pada janin yang pertama adalah abortus atau keguguran.</p> 	<p>Musik Dubbing : abortus terjadi karena asupan oksigen yang dibawa oleh Hb berkurang, sehingga suplai oksigen ke rahim berkurang dan rahim tidak dapat mempertahankan kandungannya.</p>
<p>5</p>	<p>Bidan menjelaskan dampak anemia pada janin yaitu bayi lahir prematur</p> 	<p>Musik Dubbing : Kondisi anemia pada ibu hamil mencetuskan sel darah merah atau Hb menurun, sehingga menyebabkan peningkatan volume plasma dan mengakibatkan kontraksi pada rahim, sehingga bayi lahir sebelum waktunya.</p>
<p>6</p>	<p>Bidan menjelaskan dampak anemia pada janin selanjutnya yaitu berat badan lahir bayi rendah</p> 	<p>Musik Dubbing : Nutrisi pada janin berkurang akibat adanya penurunan sel darah merah atau Hb sehingga mengakibatkan janin tidak mendapatkan nutrisi yang cukup melalui plasenta. Bayi dengan berat badan lahir rendah berisiko kematian pada bayi.</p>

<p>7</p>	<p>Bidan menjelaskan dampak anemia pada ibu yang pertama yaitu perdarahan saat persalinan</p> 	<p>Musik Dubbing : Hb yang turun mengakibatkan pengiriman oksigen menurun yang menyebabkan efek buruk begitu juga pada uterus. Otot rahim tidak berkontraksi adekuat/atonia uteri sehingga terjadi perdarahan.</p>
<p>8</p>	<p>Bidan menjelaskan dampak anemia pada ibu yang selanjutnya yaitu kematian</p> 	<p>Musik Dubbing : Jika telah terjadi perdarahana dan terlambat untuk menanganinya tentu saja berakibat fatal yaitu kematian.</p>
<p>9</p>	<p>Bidan menjelaskan cara untuk mencegah anemia pada ibu hamil yang pertama adalah mengkonsumsi pangan lebih banyak dan beragam</p>	<p>Musik Dubbing : cara pencegahan anemia yang pertama adalah konsumsi pangan yg beragam serta konsumsi makanan yang kaya akan vitamin C</p>

		
10	<p>Bidan menjelaskan untuk pencegahan anemia berikutnya adalah minum tablet Fe atau penambah darah</p> 	<p>Musik Dubbing : cara kedua dalam mencegah anemia adalah rutin minum tablet tambah darah sehari sekali sebelum tidur. Dan hanya boleh diminum dengan air putih agar tidak mengganggu penyerapan dari tablet Fe</p>
11	<p>Dan bidan menjelaskan pencegahan anemia pada ibu hamil yaitu dengan cara rutin datang ke fasilitas kesehatan untuk melakukan pemeriksaan dan tes darah di laboratorium</p> 	<p>Musik Dubbing : cara yang ketiga adalah rutin melakukan pemeriksaan ke fasilitas kesehatan dan melakukan tes laboratorium untuk mengetahui kadar Hb</p>
12	<p>Bidan mengajak audiens berfikir bagaimana prosedur pemeriksaan untuk mencegah anemia?</p>	<p>Musik Dubbing : bagaimana prosedur</p>

		<p>pemeriksaan untuk mencegah anemia??</p>
<p>13</p>	<p>Bidan mengajak audiens untuk menyimak dengan seksama videp tentang prosedur pemeriksaan untuk mencegah anemia.</p> 	<p>Musik Dubbing : untuk mengetahui prosedur pemeriksaannya, simaklah dengan seksama video berikut ini</p>
<p>14</p>	<p>Bidan memberikan penjelas yang memotivasi ibu agar mulai skrang dapat lebih peduli untuk mencegah dirinya dari anemia dan menambah wawasan ibu.</p> 	<p>Musik Dubbing : dengan ibu melakukan pencegahan sejak dini maka anemia teratasi dan ibu serta bayi sehat sehingga dapat menurunkan angka kematian ibu dan bayi.</p>
<p>15</p>		<p>Musik</p>

Bidan memberikan satu jargon sebagai tanda bahwa pertemuan kali telah berakhir.



Dubbing : terimakasih atas perhatiannya.. semoga segala informasi yang disampaikan dapat menambah pengetahuan ibu. Ibu sehat, bayi selamat.

Lampiran 15

SOP (Standar Operasional Prosedur) Penggunaan Media Video

Animasi Tentang Anemia Pada Ibu Hamil

Pengertian	Media Video Animasi tentang anemia pada ibu hamil ini adalah media berupa audio visual tentang materi anemia yang ditujukan untuk pemberdayaan ibu hamil. Media ini berisi materi yang dilengkapi gambar dan suara.
Tujuan	Tujuan dikembangkannya media ini untuk mempermudah tenaga kesehatan dalam melakukan penyuluhan dan mudahnya masyarakat memahami tentang anemia yang sering terjadi pada ibu hamil.
Prosedur Penggunaan	Tahap Persiapan Menyiapkan VCD player/Laptop untuk mulai menggunakan medi video Tahap Pelaksanaan A. Media Komputer/Laptop <ol style="list-style-type: none">1. Nyalakan komputer atau laptop yang digunakan2. Masukkan CD pada CD/DVD room3. Kemudian klik kanan pada Start, pilih file eksplorer, buka CD/DVD, kemudian double klik pada ikon.

4. Video akan ditampilkan

B. Pada media CD player

1. Nyalakan CD/DVD plater

2. Masukkan CD pada CD player

3. Kemudian tekan tombol Play

4. Video akan ditampilkan

Tahap Pengakhiran

A. Media Komputer/Laptop

1. Klik tombol pause dan klik close untuk menutupnya.

B. Pada media CD player

1. Klik tombol stop/pause pada CD player

2. Klik open/close untuk mengeluarkan CD

Lampiran 17

DATA HASIL PENILAIAN MEDIA OLEH IBU HAMIL

No	Jumlah Soal											Nilai	Nilai Maksimal	Persentase	Keterangan
	1	2	3	4	5	6	7	8	9	10	11				
1	SS	SS	SS	S	S	SS	SS	SS	SS	SS	SS	53	55	96,3%	Sangat Layak
2	S	SS	SS	SS	S	SS	SS	SS	SS	SS	SS	53	55	96,3%	Sangat Layak
3	S	S	S	S	S	S	SS	SS	S	SS	SS	48	55	87,2%	Sangat Layak
4	SS	SS	SS	S	KS	S	S	KS	S	S	S	45	55	81,%	Sangat Layak
5	S	S	S	S	S	S	S	S	S	SS	SS	46	55	83,6%	Sangat Layak
6	SS	S	S	S	S	S	S	S	S	SS	SS	47	55	85,4%	Sangat Layak
7	S	SS	SS	SS	SS	S	SS	S	SS	SS	SS	52	55	94,5%	Sangat Layak
8	S	SS	S	KS	S	SS	S	SS	S	S	KS	45	55	81,8%	Sangat Layak
9	S	KS	SS	KS	KS	SS	SS	S	SS	SS	SS	47	55	85,4%	Sangat Layak
10	S	S	KS	S	S	S	S	KS	SS	S	SS	44	55	80%	Layak
11	S	S	S	S	S	S	S	S	S	S	S	44	55	80%	Layak
12	S	S	S	S	S	S	S	S	S	S	S	44	55	80%	Layak
13	S	SS	SS	S	SS	S	S	KS	S	S	SS	47	55	85,4%	Sangat Layak
14	S	SS	SS	SS	SS	SS	S	S	SS	SS	SS	52	55	94,5%	Sangat Layak
15	S	SS	SS	S	SS	SS	SS	SS	SS	SS	SS	53	55	96,3%	Sangat Layak
16	SS	SS	S	SS	S	SS	SS	SS	SS	SS	SS	53	55	96,3%	Sangat Layak
17	SS	SS	SS	KS	S	S	S	KS	S	S	S	45	55	81,8%	Sangat Layak
18	S	S	S	KS	S	S	KS	S	SS	S	SS	44	55	80%	Layak
19	S	S	S	S	S	S	S	S	SS	S	SS	46	55	83,6%	Sangat Layak
20	KS	S	SS	KS	KS	SS	S	SS	SS	SS	SS	47	55	85,4%	Sangat Layak
Total												955			
Rata-rata												47,75		86,8%	Sangat Layak

3

KEMENTERIAN KESEHATAN RI
BADAN PENGEMBANGAN DAN PEMBERDAYAAN SDM KESEHATAN
POLITEKNIK KESEHATAN KEMENKES MALANG

- Kampus Prima Jl. Betis Ijen No. 71 C Malang 65112 Telp (0341) 560073, 571588 Fax (0341) 2556740
- Kampus I Jl. Sukarno No. 106 Jember Telp (0351) 486613
- Kampus II Jl. A Yani Sambutanong Lingsar Telp (0541) 427842
- Kampus III Jl. Dr. Soetomo No. 46 Blora Telp (0742) 801043
- Kampus IV Jl. KH. Wahid Hasyim No. 44 B Kediri Telp (0354) 771094
Website: <http://www.poltekkes-malang.ac.id> Email: direktoran@poltekkes-malang.ac.id



Form. 1

**PERNYATAAN
KESEDIAAN MEMBIMBING**

Saya, yang bertanda tangan di bawah ini :

1. Nama dan gelar : Rita Yulifah, S.Kp., M.Kes
2. NIP : 196607271991032003
3. Pangkat dan Golongan : Pembina / Tk IV a
4. Jabatan : Lektor Kepala
5. Asal institusi : Poltekkes Kemenkes Malang
6. Pendidikan Terakhir : S2
7. Alamat dan Nomor yang bisa di hubungi
 - a. Rumah : Jl. Wilis No 12 Batu
 - b. Telepon/HP :
 - c. Alamat kantor : Simpang Ijen 37 Malang

Dengan ini menyatakan (bersedia/tidak bersedia *) menjadi pembimbing (Utama/pendamping*)
bagi mahasiswa :

- Nama : Ratu Rizki Rosalea
- NIM : 1502450065
- Topik Skripsi : Pengembangan media penyuluhan audio visual (video)
tentang anemia pada ibu hamil sebagai media
penyuluhan.

*) Coret salah satu

Malang, 19 September 2018

(Rita Yulifah, S.Kp., M.Kes)
NIP. 196607271991032003

KEMENTERIAN KESEHATAN RI
BADAN PENGEMBANGAN DAN PEMBERDAYAAN SDM KESEHATAN
POLITEKNIK KESEHATAN KEMENKES MALANG



- Kampus Prima H. Besar Ijen No. 711 Malang Telp: (0341) 566675 - 571388 Fax: (0341) 554674
- Kampus I H. Sekeloa No. 106 Ardeni Telp: (0341) 480411
- Kampus II H. A. Yani Soerabaya Telp: (031) 417847
- Kampus III H. Dr. Sutomo No. 40 Mlati Telp: (031) 201021
- Kampus IV H. KH. Wakhid Husein No. 64 H. Kediri Telp: (0343) 770095
Website: <http://www.pdika.kemalang.ac.id> Email: pdika@pdika.kemalang.ac.id

PERNYATAAN
KESEDIAAN MEMBIMBING

Fom. 1

Saya, yang bertanda tangan di bawah ini :

1. Nama dan gelar : Erni Dwi Widyana, SST., M.Kes
2. NIP : 19820317 200604 2 002
3. Pangkat dan Golongan : Penata / III C
4. Jabatan : Lektor
5. Asal institusi : Poltekkes Kemenkes Malang
6. Pendidikan Terakhir : S2
7. Alamat dan Nomor yang bisa di hubungi
 - a. Rumah : Jl. Taman Sapi
 - b. Telepon/HP : 081559569555
 - c. Alamat kantor : Simpang Ijen 37 Malang

Dengan ini menyatakan (bersedia/tidak bersedia *) menjadi pembimbing (Utama/pendamping*)

bagi mahasiswa :

- Nama : Ratu Rizki Rosalea
- NIM : 1502450065
- Topik Skripsi : Pengembangan media penyuluhan audio visual (video) tentang anemia pada ibu hamil sebagai media penyuluhan

*) Coret salah satu

Malang, 19 September 2018

Erni Dwi Widyana, SST., M.Kes
NIP. 19820317 200604 2 002

LEMBAR KONSULTASI

Nama Mahasiswa : Ratu Rizki Rosalea
NIM : 1502450065
Pembimbing Utama : Rita Yulifah, S.Kp.-M.Kes
Pembimbing Pendamping : Erni Dwi Wuliyana, SST.,M.Kes
Judul Skripsi : pengembangan Media penyuluhan dengan menggunakan Audio Visual (Video Animasi) tentang Anemia sebagai upaya untuk pemberdayaan Ibu Hamil.

Pembimbing Utama				Pembimbing Pendamping			
Bimbingan Ke	Tgl	Saran	Tandatangan	Bimbingan Ke	Tgl	Saran	Tandatangan
1.	5/18/19	Judul perbaiki bahasanya ke arah pengembangan modul skrining 4. AV → Ace :		1.	30/8/18	- Perbaiki judul - Variabel yang digunakan sikap saja, jangan pengetahuan.	
2.	12/9/18	- perbaiki judul - lebih mengarah pada pengembangan media video tentang anemia sbg media penyuluhan. - kembangkan Bab 1,2,3.		2.	7/5/20	ok judul	
3.	21/10/18	Revisi BAB I		3.	12/8/18	- Perbaiki judul - tambahkan Bab 2 dan Bab 3 - Mencairkan ahli media dan ahli materi 4 menilai probab.	
4.	14/11/18	Revisi bab I masalah Hm dari p.2. p.2. g.		4.	8/10/18	Revisi BAB 1,2,3	
				5.	7/12/18	- Perbaiki penulisan - kembangkan penulisan - BAB I ada masalah materi 1/2 ada sbb media - Buat susunan proposal lengkap.	

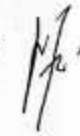
LEMBAR KONSULTASI

Nama Mahasiswa : Ratu Rizki Rosalea
 NIM : 1602450065
 Pembimbing Utama : Rita Yulifah, S.Kp, M.Ker.
 Pembimbing Pendamping : Emi Dwi Widyono, SST, M.Ker.
 Judul Skripsi : Pengembangan Media Penyuluhan dengan Menggunakan Audio Visual (Video Animasi) tentang Anemia Sebagai Upaya Untuk Pamberdayaan Ibu Hamil.

Pembimbing Utama				Pembimbing Pendamping			
Bimbingan Ke	Tgl	Saran	Tandatangan	Bimbingan Ke	Tgl	Saran	Tandatangan
5	16/12	revisi Bab I: us usway focus and ii: focus per media yg di lens banyak	<i>[Signature]</i>	6	3/1	perbaikan bab 2 & 3 teknik pendirian proposal bab. 3	<i>[Signature]</i>
6	5/1	revisi and I - II	<i>[Signature]</i>	7	7/1	perbaikan bab 3 & proposal ke usway proposal	<i>[Signature]</i>
7	20/1	revisi Bab I & Bab II and yg media ? draft ?	<i>[Signature]</i>				

LEMBAR KONSULTASI

Nama Mahasiswa : Ratu Rizki Rosaleo
NIM : 1502430065
Pembimbing Utama : Rita Yulijah, S.K.P., M.Kes
Pembimbing Pendamping : Eni Dwi Widayana, Sct., M.Kes
Judul Skripsi : Pengembangan Media Penyuluhan dengan Menggunakan Audio Virtual (Video Animasi) tentang asenita sebagai upaya untuk Pembedayaan Ibu Hamil.

Pembimbing Utama				Pembimbing Pendamping			
Bimbingan Ke	Tgl	Saran	Tandatangan	Bimbingan Ke	Tgl	Saran	Tandatangan
8	19/2019	Bab I Bab I 16.100 kuang paus/kuang ent. Jute : 2. ungu ja satu, alard, pengam bangah tim ada Bab II Draft pengam bangah Bab III caranah - analisis - what pengam bangah - Lamp : 2 - Bab dua dan dua - cara penulisan					

LEMBAR KONSULTASI

Nama Mahasiswa : Ratu Rizki Rosalea
NIM : 1502450065
Pembimbing Utama : Rita Yulfeah, S.KP., M.Kes
Pembimbing Pendamping : Eri Dwi Widjaya, SST., M.Kes
Judul Skripsi : Pengembangan Media penyuluhan dengan menggunakan Audio Visual (Video Animasi) tentang Anemia Sebagai Upaya Untuk Pembedayaan Ibu Hamil

BimbinganKc	PembimbingUtama			PembimbingPendamping			
	Tgl	Saran	Tandatangan	BimbinganKc	Tgl	Saran	Tandatangan
1	20/5/19	Jabarkan hasil pengembangan dari media sebelumnya - Perlihatkan beda antara media sebelumnya dan media yg dikembangkan seperti apa baik dan segi materi maupun dari segi bentuk media.		1	16/5/19	- Tabel hasil penelitian 20 ibu hamil - Jelaskan & tabel - lampiran - Pembahasan - Uraian penelitian yang ibu hamil saja - Tabel kelayakan media jadi ibu saja - FGD disuntik wawancara - Kesimpulan & BAB 5 sesuai dg tujuan khusus	
	21/5/19	Perlihatkan hasil pembekuan dari video Beri keterangan bab dan FGD			22/5/19	- Perlihatkan & sertakan hasil - Perlihatkan tabel - Tambahkan SOP pengisian CD - Materi hasil & perbaiki - Tambahkan pembekuan & hasil-hasil berupa video ini digambarkan media.	
	29/5/19	ACE UIN KANZ			31/5/19	Keterangan Perlihatkan Perbedaan Lampiran	
					14/6/19	Perlihatkan Kanz	

Lampiran 20

PENJELASAN SEBELUM PERSETJUAN (PSP) UNTUK MENGIKUTI PENELITIAN

1. Kami adalah Ratu Rizki Rosalea, mahasiswa Sarjana Terapan Kebidanan Jurusan Kebidanan Malang Politeknik Kesehatan Kementerian Kesehatan Malang dengan ini meminta anda untuk berpartisipasi dengan sukarela dalam penelitian yang berjudul “Pengembangan Media Penyuluhan Dengan Menggunakan Audio Visual (Video Animasi) Tentang Anemia Sebagai Upaya Untuk Pemberdayaan Ibu Hamil”.
2. Tujuan penelitian ini adalah untuk menilai kelayakan suatu media yang dikembangkan oleh peneliti sebagai media penyuluhan kesehatan tentang anemia pada ibu hamil.
3. Prosedur pengambilan data dengan cara mengisi angket, cara ini mungkin menyebabkan ketidaknyamanan berupa tersiratnya waktu saudara, tetapi anda tidak perlu khawatir karena kami akan memberikan pengganti waktu anda.
4. Keuntungan yang anda peroleh dalam keikutsertaan anda dalam penelitian ini secara langsung tidak ada, tetapi manfaatnya akan dinikmati oleh pasien rujukan setelah ada perbaikan system rujukan atas rekomendasi dari hasil penelitian ini.
5. Seandainya anda tidak menyetujui cara ini anda boleh tidak mengikuti penelitian ini sama sekali, untuk itu anda tidak dikenakan sanksi apapun.
6. Nama dan jati diri anda akan tetap dirahasiakan.
7. Nama peneliti Ratu Rizki Rosalea dengan No Hp 082338023604

Peneliti

(Ratu Rizki Rosalea)