

Lampiran 2



KOMISI ETIK PENELITIAN KESEHATAN
HEALTH RESEARCH ETHICS COMMITTEE
POLITEKNIK KESEHATAN KEMENKES MALANG
STATE POLYTECHNIC OF HEALTH MALANG

KETERANGAN LOLOS KAJI ETIK
DESCRIPTION OF ETHICAL APPROVAL
"ETHICAL APPROVAL"
Reg.No.:545 / KEPK-POLKESMA/ 2019

Protokol penelitian yang diusulkan oleh
The research protocol proposed by ANGGUN PUJI LESTARI

Peneliti Utama
Principal In Investigator ANGGUN PUJI LESTARI

Nama Institusi
Name of the Institution Politeknik kesehatan kemenkes malang D4 Kebidanan

Dengan Judul
Pengaruh Discharge Planning tentang Teknik Menyusui pada Ibu Post Sectio caesarea terhadap Kenaikan Berat Badan Bayi Baru Lahir di Rumah Sakit Permata Bunda Kota Malang.
The Effect of Discharge Planning on Breastfeeding Techniques on Post Sectio Caesarea Mothers on Weight Gain for Newborns at Permata Bunda Hospital in Malang City

Dinyatakan layak etik sesuai 7 (tujuh) Standar WHO 2011, yaitu 1) Nilai Sosial, 2) Nilai Ilmiah,

3) Pemerataan Beban dan Manfaat, 4) Risiko, 5) Bujukan/Eksploitasi, 6) Kerahasiaan dan Privacy, dan 7) Persetujuan Setelah Penjelasan, yang merujuk pada Pedoman CIOMS 2016. Hal ini seperti yang ditunjukkan oleh terpenuhinya indikator setiap standar.

Declared to be ethically appropriate in accordance to 7 (seven) WHO 2011 Standards. 1) Social Values, 2) Scientific Values, 3) Equitable Assessment and Benefits, 4) Risks, 5) Persuasion/Exploitation, 6) Confidentiality and Privacy, and 7) Informed Consent, referring to the 2016 CIOMS Guidelines. This is as indicated by the fulfillment of the indicators of each standard.

Pernyataan Laik Etik ini berlaku selama kurun waktu tanggal 05 Desember 2019 sampai dengan 05 Desember 2020

This declaration of ethics applies during the period December 5, 2019 until December 5, 2020

Malang, 05 Desember 2019
Head of Committee



Dr. SUSI MILWATI, S.Kp, M.Pd
NIP. 196312011987032002

Lampiran 3



Nomor : PP.04.03/4.0/ 4149 /2019

Malang, 12 Nopember 2019

Lampiran : -

Perihal : **Permohonan Pelaksanaan Penelitian**

Kepada Yth :
Direktur RS Permata Bunda
Di

Tempat

Dengan ini kami sampaikan bahwa sebagai salah satu prasyarat kelulusan mahasiswa pada Jurusan Kebidanan Politeknik Kesehatan Kemenkes Malang, setiap mahasiswa diwajibkan untuk menyusun skripsi. Sehubungan dengan hal tersebut, maka bersama ini kami mohon dengan hormat agar dapatnya diijinkan untuk melaksanakan Penelitian mahasiswa kami :

Nama : Anggun Puji Lestari
NIM : 1602450001
Program Studi : Sarjana Terapan Kebidanan Malang
Semester : VII (Tujuh)
Periode : 02 Desember 2019 s/d 31 Januari 2020
Judul Penelitian : Pengaruh *Discharge Planning* tentang Teknik Menyusui pada Ibu *Post Sectio Caesarea* terhadap Kenaikan Berat Badan Bayi Baru Lahir di Rumah Sakit Permata Bunda Kota Malang

Demikian atas perhatian dan kerjasamanya, disampaikan terima kasih.

Ketua Jurusan Kebidanan,

Herawati Mansur, SST, M.Pd, M.Psi
NIP. 196501101985032002

Tembusan disampaikan kepada Yth:

1. Kepala HRD RS Permata Bunda
2. Mahasiswa yang bersangkutan

Lampiran 4



RUMAH SAKIT
PERMATA BUNDA

Nomor : 1307 / RSPB / EKS / XII / 2019
Perihal : Surat Jawaban Permohonan Pelaksanaan Penelitian
Lampiran : -

Kepada :
**Ketua Jurusan Kebidanan
Politeknik Kesehatan Kemenkes Malang
Di Tempat.**

Dengan Hormat,

Menanggapi surat yang diajukan kepada RS. Permata Bunda dengan Nomor : PP.04.03/5.0/4149/2019 tertanggal 12 November 2019, tentang Permohonan Pelaksanaan Studi Pendahuluan. Bersama ini kami menyampaikan bahwa RS. Permata Bunda memberikan ijin untuk dilakukan Penelitian oleh mahasiswa yang tersebut dibawah ini :

Nama : Anggun Puji Lestari
NIM : 1602450001
Program Studi : Sarjana Terapan Kebidanan Malang
Semester : VII (Tujuh)
Judul Penelitian : Pengaruh *Discharge Planning* tentang Teknik Menyusui pada Ibu *Post Sectio Caesarea* terhadap Kenaikan Berat Badan Bayi Baru Lahir di Rumah Sakit Permata Bunda Kota Malang

Terkait dengan ijin yang kami berikan, ada beberapa kriteria yang harus dilaksanakan oleh mahasiswa yang bersangkutan yaitu perihal kerahasiaan data RS. Permata Bunda yang harus dijaga, serta pemenuhan biaya administrasi sesuai dengan SK Direktur RS. Permata Bunda Nomor 048.A/SK/RSPB/IV/2018.

Demikian surat jawaban ini agar dapat disampaikan dan dilaksanakan sesuai dengan agenda yang diajukan, atas segala perhatian dan kerjasamanya kami sampaikan terimakasih.

Malang, 13 Desember 2019

a.n. Direktur
Kepala Bidang SDM dan Diklat



RUMAH SAKIT
PERMATA BUNDA
Jl. Soekarno Hatta / 5 Malang
Telp. (0341) 487487, 407462
Fatihatul Itsnaini, S.E.
NRP. 0316118

Tembusan :

Mahasiswa yang bersangkutan

JL. SOEKARNO HATTA / 5 MALANG

(0341) 487487 - 407462



Scanned with
CamScanner



RUMAH SAKIT
PERMATA BUNDA

SURAT KETERANGAN

No : 1315 / RSPB / EKS / XII / 2019

Yang bertanda tangan di bawah ini :

Nama : dr. Tuty Satrijawati, M.Kes
Jabatan : Direktur RS. Permata Bunda
Alamat : Jl. Soekarno Hatta 75 Malang

Menerangkan bahwa :

Nama : Anggun Puji Lestari
NIM : 1602450001
Program Studi : Sarjana Terapan Kebidanan Malang
Semester : VII (Tujuh)
Judul Penelitian : Pengaruh Discharge Planning tentang Teknik Menyusui pada Ibu Post Sectio Caesarea terhadap Kenaikan Berat Badan Bayi Baru Lahir

Bahwa mahasiswa tersebut diatas benar-benar telah melaksanakan penelitian dan pengambilan data di RS. Permata Bunda, dan sudah dilaksanakan sesuai dengan waktu yang telah ditentukan pada Unit Rawat Inap Obgyn.

Demikian Surat Keterangan ini dibuat untuk dipergunakan sebagaimana mestinya, terimakasih.

Malang, 18 Desember 2019

a.n. Direktur
Ka. Bid. SDM dan Diklat



RUMAH SAKIT
PERMATA BUNDA
Jl. Soekarno Hatta 75 Malang
Telp. (0341) 487487, 407462
Fatihatul Itsnairi, S.E.
NRP. 0316118



Lampiran 6

PENJELASAN UNTUK MENGIKUTI PENELITIAN

(PSP)

1. Saya Anggun Puji Lestari, mahasiswa Sarjana Terapan Kebidanan Jurusan Kebidanan Politeknik Kesehatan Kemenkes Malang dengan ini meminta ibu untuk berpartisipasi dengan sukarela dalam penelitian yang berjudul “Pengaruh *Discharge Planning* tentang Teknik Menyusui yang Benar pada Ibu *Post Sectio Caesarea* terhadap Kenaikan Berat Badan Bayi Baru Lahir di Rumah Sakit Permata Bunda Kota Malang”.
2. Tujuan dari penelitian ini adalah untuk mengetahui pengaruh perencanaan pulang pada ibu terhadap kenaikan berat badan bayi baru lahir yang bermanfaat untuk menambah pengetahuan ibu tentang teknik menyusui yang benar sehingga diharapkan bayi akan mengalami kenaikan berat badan yang normal. Sampel yang digunakan adalah ibu setelah operasi SC.
3. Prosedur pengambilan data dengan melakukan penimbangan berat badan bayi serta dijelaskan dan diajari teknik menyusui yang benar kemudian menilai keterampilan teknik menyusui ibu sebelum keluar dari rumah sakit, peneliti melakukan kunjungan rumah sebanyak dua kali pada saat bayi berusia 14 hari dan 21 hari untuk menimbang berat badan bayi dan menilai keterampilan teknik menyusui ibu, cara ini mungkin menyebabkan ketidaknyamanan berupa tersitanya waktu ibu, tetapi ibu tidak perlu khawatir karena saya akan memberikan pengganti waktu ibu dengan sebuah bingkisan berupa selendang menyusui bayi.
4. Keuntungan yang ibu peroleh dalam keikutsertaan dalam penelitian ini adalah ibu dapat menambah pengetahuan teknik menyusui yang benar sehingga bayi mengalami kenaikan berat badan yang normal.
5. Seandainya ibu tidak menyetujui cara ini, ibu boleh tidak mengikuti penelitian ini sama sekali, untuk itu ibu tidak dikenakan sanksi apapun.
6. Nama dan jati diri ibu akan tetap dirahasiakan.

Peneliti

Anggun Puji Lestari
No. Hp 083848018234

Lampiran 7

INFORMED CONSENT

Saya yang bertanda tangan di bawah ini menyatakan bahwa saya telah mendapatkan penjelasan mengenai secara rinci dan telah mengerti mengenai penelitian yang akan dilakukan oleh Anggun Puji Lestari, mahasiswa Sarjana Terapam Kebidanan Poltekkes Kemenkes Malang yang berjudul “Pengaruh *Discharge Planning* tentang Teknik Menyusui yang Benar pada Ibu *Post Sectio Caesarea* terhadap Kenaikan Berat Badan Bayi Baru Lahir di Rumah Sakit Permata Bunda Kota Malang”

Saya yakin bahwa penelitian ini tidak menimbulkan kerugian apapun pada saya dan keluarga. Dan saya mempertimbangkan serta memutuskan untuk berpartisipasi dalam penelitian ini.

Malang,

Saksi

Yang Memberi Persetujuan

(.....)

(.....)






Malang,

Mengetahui,
Ketua Pelaksana Penelitian

(.....)



Lampiran 8



STANDAR OPERATING PROSEDUR MENIMBANG BERAT BADAN BAYI

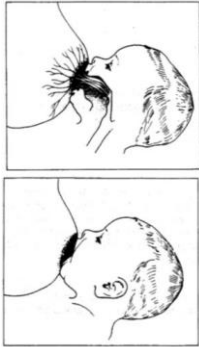


Pengertian	Mengukur berat badan bayi segera dengan satuan gram	
Tujuan	Untuk mendapatkan data objektif mengenai berat badan bayi	
Prosedur	Langkah tindakan	Visualisasi
Persiapan	Timbangan digital Buku catatan/Lembar Observasi	
Langkah tindakan	1. Sebelum dilakukan penyuluhan dilakukan penimbangan berat badan pada bayi	
	2. Letakan timbangan di tempat yang datar	
	3. Timbangan dipastikan pada angka nol	
	4. Mencuci tangan	
	5. Buka pakaian dan selimut bayi	
	6. Letakkan bayi diatas timbangan (ditengah timbangan) dengan posisi badan terlentang	
	7. Baca dan catat hasil penimbangan	
	8. Bayi diangkat kembali ke tempat tidur dan memaikan pakaian bayi kembali	
	9. Merapikan alat-alat yang telah digunakan	
	10. Mencuci tangan di bawah air mengalir dengan sabun dan dikeringkan	
	11. Menjelaskan kepada keluarga hasil pemeriksaan dan pemeriksaan sudah selesai	

Lampiran 9

STANDAR OPERATING PROSEDUR TEKNIK MENYUSUI YANG BENAR

Standar Prosedur Operasional	TEKNIK MENYUSUI YANG BENAR	
Pengertian	Laktasi adalah keseluruhan proses menyusui mulai dari ASI di produksi sampai proses bayi menghisap dan menelan ASI. Laktasi merupakan bagian integral dari siklus reproduksi mamalia termasuk manusia. Masa laktasi mempunyai tujuan meningkatkan pemberian ASI sampai anak umur 2 tahun secara baik dan benar serta anak mendapatkan kekebalan tubuh secara alami. Proses ini timbul setelah plasenta lepas.	
Tujuan	Membantu kemandirian dan kesiapan klien dalam melakukan teknik menyusui yang benar dirumah. Membantu klien memiliki pengetahuan, keterampilan, dan sikap dalam memperbaiki serta mempertahankan dalam menyusui Mengurangi risiko masalah dalam menyusui	
Prosedur	1. Jelaskan prosedur kepada ibu	
	2. Cuci tangan, tangan dicuci dengan air bersih dan sabun, kemudian dikeringkan. Dalam bulan pertama kehidupan, bayi sangat rentan karena penyakit infeksi salah satu penularannya adalah tangan.	
	3. Langkah sebelum menyusui, ASI dikeluarkan sedikit kemudian dioleskan pada puting susu dan areola. Cara ini mempunyai manfaat sebagai disinfektan dan menjaga kelembapan puting susu.	

	<p>4. Memegang bayi.</p> <ol style="list-style-type: none"> Bayi diletakkan menghadap perut ibu atau payudara Bayi dipegang dengan satu lengan, kepala bayi terletak pada lekung siku ibu, dan bokong bayi terletak pada lengan. Kepala bayi tidak boleh tertengadah dan bokong bayi ditahan dengan telapak tangan ibu. Satu tangan bayi diletakkan di belakang badan ibu, dan satu lagi di depan. Perut bayi menempel badan ibu dan kepala bayi menghadap payudara. Teling dan lengan bayi terletak pada satu garis lurus. Ibu menatap bayi dengan kasih sayang. 	
	<p>5. Menyangga payudara</p> <p>Payudara dipegang dengan ibu jari di atas dan jari yang lain menompang di bawah, jangan menekan puting susu atau areolanya saja.</p>	

	<p>6. Perlekatan yang benar</p> <ol style="list-style-type: none"> Bayi diberi rangsangan untuk membuka mulut (rotting reflex) dengan cara menyentuh pipi dengan puting susu, menyentuh sisi mulut. Setelah mulut bayi terbuka lebar, dengan cepat kepala bayi didekatkan ke payudara ibu dengan puting serta areola dimasukkan ke mulut bayi. Sebagian besar areola diusahakan dapat masuk ke dalam mulut bayi, sehingga puting susu berada di bawah langit-langit dan lidah bayi akan menekan ASI keluar dari tempat penampungan di bawah areola. Setelah bayi mulai menghisap. Payudara tidak perlu dipegang atau disangga lagi. 	<p>Pelekatan Benar</p> 
	<p>7. Melepas Isapan Bayi</p> <p>Jari kelingking ibu dimasukkan ke mulut bayi melalui sudut mulut atau dagu bayi ditekan ke bawah. Menyusui berikutnya dari payudara yang terakhir dikosongkan. Setelah selesai menyusui, ASI dikeluarkan sedikit kemudian dioleskan pada puting susu dan areola sekitarnya. Biarkan kering dengan sendirinya.</p>	
	<p>8. Menyedawakan Bayi</p> <ol style="list-style-type: none"> Bayi digendong tegak dengan bersandar pada bahu ibu, kemudian punggungnya ditepuk perlahan. Bayi tidur tengkurap di pangkuan ibu, kemudian punggungnya ditepuk perlahan. 	

Lampiran 10

CEKLIST PENILAIAN KETERAMPILAN TEKNIK MENYUSUI

Skor 0 : langkah kegiatan tidak dilakukan

Skor 1 : langkah kegiatan dilakukan, namun tidak tepat

Skor 2 : langkah kegiatan dilakukan dengan tepat

No.	TEKNIK MENYUSUI YANG BENAR	Skor		
		0	1	2
1.	Cuci tangan, tangan dicuci dengan air bersih dan sabun, kemudian dikeringkan.			
2.	Mengeluarkan ASI sedikit kemudian dioleskan pada puting susu dan areola.			
3.	Bayi diletakkan menghadap perut ibu atau payudara			
4.	Bayi dipegang dengan satu lengan, kepala bayi terletak pada lekung siku ibu, dan bokong bayi terletak pada lengan.			
5.	Satu tangan bayi diletakkan di belakang badan ibu, dan satu lagi di depan.			
6.	Perut bayi menempel badan ibu dan kepala bayi menghadap payudara.			
7.	Teling dan lengan bayi terletak pada satu garis lurus			
8.	Ibu menatap bayi dengan kasih sayang.			
9.	Payudara dipegang dengan ibu jari di atas dan jari yang lain menompang di bawah.			
10.	Bayi diberi rangsangan untuk membuka mulut (rotting reflex)			
11.	Setelah mulut bayi terbuka lebar, dengan cepat kepala bayi didekatkan ke payudara ibu dengan puting serta areola dimasukkan ke mulut bayi			
12.	Sebagian besar areola diusahakan dapat masuk ke dalam mulut bayi			
13.	Setelah bayi mulai menghisap. Payudara tidak perlu dipegang atau disangga lagi			
14.	Melepas Isapan Bayi Jari kelingking ibu dimasukkan ke mulut bayi melalui sudut mulut atau dagu bayi ditekan ke bawah.			
15.	Menyedawakan Bayi			
16.	Cuci tangan, tangan dicuci dengan air bersih dan sabun, kemudian dikeringkan			

Nilai = $\frac{\text{total skor} \times 100}{\text{total skor}} =$

16

Lampiran 11

Mari Kita Belajar
Teknik Menyusui Yang Benar



MACAM-MACAM POSISI MENYUSUI

Posisi Berbaring



Posisi menyusui sambil duduk



Posisi Menyusui dengan ASI yang Memancar



Posisi Ibu Menyusui Sambil Berdiri



Posisi dibawah Lengan



Posisi Menyusui Bayi Kembar



Lalu bagaimana pelekatan bayi pada payudara yang benar?

Pelekatan Benar	Pelekatan Salah
	
	

CALM

- 1) **C**hin yaitu dagu dan payudara menempel
- 2) **A**reola yaitu masukan ke dalam mulut bayi dengan harapan puting terletak antara langit-langit keras dan lunak
- 3) **L**ips yaitu bibir membalik keluar
- 4) **M**outh yaitu mulut terbuka selebar-lebarnya

Langkah-langkah Menyusui

Cuci tangan

ASI dikeluarkan sedikit kemudian dioleskan pada puting susu dan areola

Memegang bayi

- 1) Bayi diletakkan menghadap perut ibu atau payudara
- 2) Bayi dipegang dengan satu lengan, kepala bayi terletak pada lekung siku ibu, dan bokong bayi terletak pada lengan.
- 3) Satu tangan bayi diletakkan di belakang badan ibu, dan satu lagi di depan.
- 4) Perut bayi menempel badan ibu dan kepala bayi menghadap payudara.
- 5) Teling dan lengan bayi terletak pada satu garis lurus.
- 6) Ibu menatap bayi dengan kasih sayang.

Menyangga payudara

Payudara dipegang dengan ibu jari di atas dan jari yang lain menompang di bawah



JANGAN MENEKAN PUTING SUSU ATAU AREOLANYA SAJA

Pelekatan yang benar

- 1) Bayi diberi rangsangan dengan cara menyentuh pipi dengan puting susu, menyentuh sisi mulut.
- 2) Setelah mulut bayi terbuka lebar, dengan cepat kepala bayi didekatkan ke payudara ibu dengan puting serta areola dimasukkan ke mulut bayi.
- 3) Sebagian besar areola diusahakan dapat masuk ke dalam mulut bayi
- 4) Setelah bayi mulai menghisap. Payudara tidak perlu dipegang atau disangga lagi.

Melepas Isapan Bayi

Jari kelingking ibu dimasukkan ke mulut bayi melalui sudut mulut atau dagu bayi ditekan ke bawah.



KEMUDIAN GANTI PANYUDARA YANG SATUNYA

Menyedawakan Bayi

- 1) Bayi digendong tegak dengan bersandar pada bahu ibu, kemudian punggungnya ditepuk perlahan.
- 2) Bayi tidur tengkurap di pangkuan ibu, kemudian punggungnya ditepuk perlahan.



Lampiran 12

PERNYATAAN KESEDIAAN MEMBIMBING

Saya, yang benda tangan dibawah ini:

1. Nama Dan Gelar : Ika Yudianti, S.ST., M.Keb
2. NIP : 198007272003122002
3. Pangkat dan golongan: Penata / III C
4. Jabatan : Lektor
5. Asal Institusi : Politeknik Kesehatan Kemenkes Malang
6. Pendidikan Terakhir : Master Kesehatan
7. Alamat dan Nomor yang bisa di hubungi
 - a. Rumah : Jl. Teluk Cendrawasi I Nomor 22 Kota Malang
 - b. Telepon/HP : 081233667567
 - c. Alamat Kantor : Jl. Besar Ijen Nomor 77 C Kota Malang
 - d. Telpn Kantor : (0341)566075

Dengan ini menyatakan (~~bersedia/tidak bersedia~~*) menjadi pembimbing (utama/~~pendamping~~*) skripsi bagi mahasiswa:

Nama : Anggun Puji Lestari
NIM : 1602450001
Judul Skripsi : Pengaruh *Discharge Planning* tentang Teknik Menyusui yang Benar pada Ibu *Post Sectio Caesarea* terhadap Kenaikan Berat Badan Bayi Baru Lahir di Rumah Sakit Permata Bunda Kota Malang

*) Coret yang tidak dipilih.

Malang, 19 September 2019

Pembimbing Utama

Ika Yudianti, S.ST., M.Keb.
NIP. 19800727 200312 2 002

Lampiran 13

PERNYATAAN KESEDIAAN MEMBIMBING

Saya, yang benda tangan dibawah ini:

1. Nama Dan Gelar : Surachmindari, S.ST., M.Pd
2. NIP : 195605171981032001
3. Pangkat dan golongan: Pembina I / IV B
4. Jabatan : Dosen Kebidanan
5. Asal Institusi : Politeknik Kesehatan Kemenkes Malang
6. Pendidikan Terakhir : Master Kesehatan
7. Alamat dan Nomor yang bisa di hubungi
 - a. Rumah : Jl. Riau No. 50 Blitar
 - b. Telepon/HP : 08123478753
 - c. Alamat Kantor : Jl. Besar Ijen Nomor 77 C Kota Malang
 - d. Telpn Kantor : (0341)566075

Dengan ini menyatakan (~~bersedia/tidak bersedia~~*) menjadi pembimbing (~~utama~~/pendamping*) skripsi bagi mahasiswa:

Nama : Anggun Puji Lestari
NIM : 1602450001
Judul Skripsi : Pengaruh *Discharge Planning* tentang Teknik Menyusui yang Benar pada Ibu *Post Sectio Caesarea* terhadap Kenaikan Berat Badan Bayi Baru Lahir di Rumah Sakit Permata Bunda Kota Malang

*) Coret yang tidak dipilih.

Malang, 19 September 2019

Pembimbing Pendamping

Surachmindari, S.ST., M.Pd
NIP.195605171981032001

Lampiran 14

TABEL PENYAJIAN DATA

No	Respopnden	Pendidikan	Pekerjaan	Paritas	Jenis Kelamin bayi	BB <i>Pre-test</i>	BB <i>Post-test</i>	Kenaikan BB	Nilai Teknik Menyusui				KET
						X ₁	X ₂	X - X ₁	TM1	TM2	TM3	Rata-rata	
1.	1	2	2	3	2	2985	3750	765	87,5	0	68,75	78,13	
2.	1	2	2	3	1	3525	4185	660	50	0	68,75	59,38	
3.	1	1	2	2	2	3045	3745	700	50	0	68,75	59,38	
4.	1	3	2	1	2	3084	3795	711	50	0	68,75	59,38	
5.	1	4	2	1	1	2854	3610	756	81,25	0	93,75	87,5	
6.	1	3	2	2	2	3005	3635	630	50	0	50	50	
7.	1	3	1	2	1	3000	3710	710	68,75	0	68,75	68,75	
8.	1	4	2	3	2	2600	3400	800	93,75	0	93,75	93,75	
9.	1	2	2	2	1	2650	3415	765	81,25	0	93,75	87,5	
10.	1	4	2	2	1	2700	3445	745	87,5	0	93,75	90,63	
11.	1	1	2	3	1	3300	3900	600	50	0	62,5	56,25	
12.	1	1	2	1	1	3255	3859	604	50	0	68,75	59,38	
13.	1	2	2	1	1	2955	3700	745	87,5	0	81,25	84,38	
14.	1	2	2	2	2	2800	3580	780	87,5	0	81,25	84,38	
15.	1	2	2	3	1	2852	3642	790	81,25	0	68,75	75	

16.	1	2	1	1	1	3050	3815	765	68,75	0	87,5	78,13
17.	1	1	2	2	1	3005	3728	723	50	0	68,75	59,38
18.	1	3	2	1	1	2675	3440	765	81,25	0	87,5	84,38
19.	1	3	2	2	1	2705	3435	730	50	0	75	62,5
20.	1	2	2	2	1	2607	3357	750	68,75	0	81,25	75
21.	1	2	2	1	2	3005	3760	755	81,25	0	93,75	87,5
22.	1	1	1	2	2	2800	3535	735	50	0	68,75	59,38
23.	1	1	2	2	2	2700	3550	850	87,5	0	87,5	87,5
24.	1	2	2	1	1	2655	3450	795	93,75	0	87,5	90,63
25.	1	1	2	2	2	2900	3660	760	68,75	0	68,75	68,75
26.	1	2	2	1	1	2750	3505	755	68,75	0	68,75	68,75
27.	1	2	2	2	2	2550	3420	870	87,5	0	87,5	87,5
28.	2	2	1	1	2	2650	3550	900	81,25	68,75	81,25	77,08
29.	2	3	2	1	1	2795	3690	895	75	93,75	87,5	85,42
30.	2	3	2	2	2	2800	3700	900	75	93,75	87,5	85,42
31.	2	2	2	3	2	2950	3750	800	93,75	68,75	81,25	81,25
32.	2	3	2	3	1	2795	3645	850	81,25	93,75	87,5	87,5
33.	2	2	2	1	2	3500	4150	650	93,75	50	81,25	75
34.	2	2	2	2	2	2805	3645	840	68,75	68,75	81,25	72,92
35.	2	1	2	2	2	3245	3995	750	81,25	93,75	87,5	87,5
36.	2	3	1	3	2	2645	3580	935	87,5	93,75	68,75	83,33
37.	2	3	2	1	1	2625	3570	945	75	93,75	81,25	83,33
38.	2	1	2	1	1	3345	4100	755	87,5	62,5	81,25	77,08
39.	2	2	2	1	2	2605	3505	900	81,25	68,75	68,75	72,92
40.	2	3	2	2	2	2600	3505	905	68,75	81,25	81,25	77,08
41.	2	1	2	3	2	3125	3850	725	93,75	68,75	81,25	81,25
42.	2	1	2	1	1	2800	3690	890	81,25	81,25	68,75	77,08

43.	2	1	2	2	2	2550	3395	845	75	62,5	87,5	75
44.	2	1	2	3	1	2900	3695	795	81,25	68,75	81,25	77,08
45.	2	2	2	3	2	2655	3500	845	81,25	87,5	81,25	83,33
46.	2	3	2	1	1	2750	3535	785	75	75	81,25	77,08
47.	2	2	2	1	1	2700	3600	900	68,75	81,25	87,5	79,17
48.	2	4	1	4	1	3145	3960	815	100	93,75	93,75	95,83
49.	2	3	2	1	2	3150	3958	808	93,75	75	93,75	87,5
50.	2	4	2	1	1	3550	4156	606	81,25	68,75	87,5	79,17
51.	2	3	2	2	2	2850	3655	805	100	93,75	93,75	95,83
52.	2	3	2	1	1	3560	4200	640	87,5	50	68,75	68,75
53.	2	2	2	1	1	3175	3985	810	81,25	68,75	87,5	79,17
54.	2	2	2	1	2	3254	4100	846	81,25	75	87,5	81,25

Keterangan:

Responden	Responden kontrol	1
	Responden Perlakuan	2
b Pendidikan ibu	SD	1
	SMP	2
	SMA	3
	Perguruan tinggi	4
c Pekerjaan Ibu	Bekerja	1
	Tidak bekerja	2
d Paritas	Primipara	1
	Multipara	2
	Grandemultipara	3

Lampiran 15

One-Sample Kolmogorov-Smirnov Test

		Unstandardized Residual
N		54
Normal Parameters ^a	Mean	.0000000
	Std. Deviation	96.28091558
Most Extreme Differences	Absolute	.122
	Positive	.078
	Negative	-.122
Kolmogorov-Smirnov Z		.896
Asymp. Sig. (2-tailed)		.399

a. Test distribution is Normal.















UJI INDEPENDENT T-TEST

		Levene's Test for Equality of Variances		t-test for Equality of Means						
		F	Sig.	t	Df	Sig. (2-tailed)	Mean Difference	Std. Error Difference	95% Confidence Interval of the Difference	
									Lower	Upper
Hasil	Equal variances assumed	3.207	.079	-.2279	52	.027	-134.74074	59.13383	-253.40145	-16.08003
	Equal variances not assumed			2.279	49.538	.027	-134.74074	59.13383	-253.54198	-15.93950

kelas			Statistic	Std. Error	
Ngain_score	perlakuan	Mean	68.5668	2.68106	
		95% Confidence Interval for Mean	Lower Bound	63.0558	
			Upper Bound	74.0778	
		5% Trimmed Mean	67.8401		
		Median	63.5714		
		Variance	194.078		
		Std. Deviation	1.39312E1		
		Minimum	51.21		
		Maximum	100.00		
		Range	48.79		
		Interquartile Range	18.90		
		Skewness	.929	.448	
		Kurtosis	-.382	.872	
		kontrol		Mean	54.0382
95% Confidence Interval for Mean	Lower Bound			54.1478	
	Upper Bound			61.9285	
5% Trimmed Mean	56.8621				
Median	56.6667				
Variance	96.715				
Std. Deviation	9.83440				
Minimum	47.08				
Maximum	97.78				
Range	50.70				
Interquartile Range	11.51				
Skewness	2.592			.448	
Kurtosis	9.853			.872	

LEMBAR KONSULTASI

Nama Mahasiswa : Anggun Puji Lestari
 NIM : 1602450001
 Nama Pembimbing Utama : Ika Yudiyanthi, SST., M.Keb
 Nama Pembimbing pendamping : Surachmindari, SST., M. Pd
 Judul Skripsi : Pengaruh *Discharge Planning* Tentang Teknik Menyusui Pada Ibu Post *Sectio Caesarea* Terhadap Kenaikan Berat Badan Bayi Baru Lahir

PEMBIMBING UTAMA				PEMBIMBING PENDAMPING			
BIMBINGAN KE	TGL	SARAN	TANDA TANGAN	BIMBINGAN KE	TGL	SARAN	TANDA TANGAN
1	21/07	Konsul Bab I melalui email		1.	7/8	Perbaiki dulu. L.B Hanur sesuai . judul. acc	
2	25/07	Konsul judul dan Bab I melalui email		2.	8/8	Masih Perlu diperbaiki L.B.	
3	1/08	Konsul judul baru dan Bab I		3.	12/8	Untuk diperbaiki dipelankan T. penelitian	
4.	13/08	Pengajuan studi pendahuluan		4	20/8	CRM: SUSAHA, JS > ds m, WGS	
5	27/8	Stipendium bab I dan II		5	22/8	judul acc	
6.	15/9	- Hasil Stipend - perbaiki Bab I, Bab II dan bab III melalui email.		6	24/9	perbaikan	
				7	2/10	lanjut bab III	
				8	5/10	perbaikan acc	

PEMBIMBING UTAMA				PEMBIMBING PENDAMPING			
BIMBINGAN KE	TGL	SARAN	TANDA TANGAN	BIMBINGAN KE	TGL	SARAN	TANDA TANGAN
7.	23/09 19	Perbaiki Bab I, II, dan III Lengkapi PSP dan Informed consent		10.	17/10	acc yr protokol	 Suzachminda S.T. M.Pd
8.	28/09 19	Perbaiki lampiran, cara penulisan dan SOP		11.	25/10	acc.	
9.	02/10 19	Acc supra		12.	29/10	perbaiki.	
10.	29/10			13.	21/11	acc yr.	
10.	2/11 19	Perbaiki lagi sesuai rekam.					
11.	8/11 19	Acc ambil data					
12.	23/11 20	Perbaiki sesuai dengan sesuai dengan catatan dalam melaiah					
13.	7/11 20	Revisi Abstrak, Bab III, Bab IV dan Bab V					
14.	7/11 20	ACC, Siapkan Semhar					