

LAMPIRAN

Lampiran 1. Jadwal Kegiatan Penelitian

No	Kegiatan	Waktu	Tempat
1.	Pengurusan administrasi penelitian dan komisi etik	Juli 2019	Polkesma
2.	Pengembangan Form Evaluasi berbasis web	Juli 2019	Polkesma
3.	Pelaksanaan pengambilan data	21 Desember 2019	Polkesma dan Puskesmas Kota Malang
4.	Pengolahan data	April- Juni 2020	Polkesma
5.	Rekapitulasi hasil penelitian dan analisa	Juni 2020	Polkesma
6.	Pelaporan	Juni 2020	Polkesma

Lampiran 2. Uji Kelayakan Media

LEMBAR PENILAIAN MEDIA OLEH AHLI MEDIA EVALUASI PROGRAM KINERJA POSYANDU MENGGUNAKAN FORM BERBASIS WEB TERHADAP EFEKTIVITAS DAN EFISIENSI PROGRAM KINERJA POSYANDU DI PUSKESMAS KOTA MALANG TAHUN 2017-2018

Nama Penilai : JUNI HADISUYITNO, SST
 Jabatan :
 Petunjuk :

1. Mohon bapak/ibu berkenan memberikan penilaian dengan cara memberi tanda cek (√) pada kolom skor.
2. Jika bapak/ibu menganggap perlu ada revisi, mohon memberi butir revisi pada bagian saran dengan menuliskan langsung pada lembar penilaian.

Keterangan Penilaian Skor :

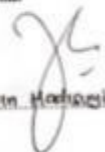
- 1 = Tidak Layak
- 2 = Kurang Layak
- 3 = Layak
- 4 = Sangat Layak

No	Indikator	Skor			
		1	2	3	4
1	Kreatif dalam ide penggunaan gagasan				√
2	Visual (layout desain, warna)			√	
3	Kemudahan dibaca dan dimengerti			√	
4	Penyajian menarik			√	
5	Dapat dipelihara/dikelola dengan mudah				√
6	Kemudahan dalam penggunaan menjalankan aplikasi di setiap tahap				√
7	Media dapat dijalankan di berbagai laptop, komputer dan smartphone dengan koneksi internet				√
8	Sebagian atau seluruh program dapat dimanfaatkan kembali untuk mengembangkan media yang lain			√	
9	Sedikit kesalahan yang dilakukan oleh sistem			√	
10	Pekerjaan terselesaikan dengan mudah dan cepat			√	
Total Skor				15	16 = 34

Komentar/Saran :

1. Gunakan warna font/petikan yang lebih jelas
2. Usahakan nanti bisa diintegrasikan dengan program Puskesmas yang lainnya.
3. Tambahkan kata-kata "effort", "progress", dan "performance" bila lebih jelas.
4. Siapkan buku panduan dim. menggunakan web.

Malang, 11 Desember 2019
 Penilai


 Juni Hadisuyitno, SST

**LEMBAR PENILAIAN MEDIA OLEH AHLI MEDIA EVALUASI PROGRAM KINERJA
POSYANDU MENGGUNAKAN FORM BERBASIS WEB TERHADAP EFEKTIVITAS
DAN EFISIENSI PROGRAM KINERJA POSYANDU DI PUSKESMAS KOTA MALANG
TAHUN 2017-2018**

Nama Penilai : SUREAB LUMAN
 Jabatan :
 Petunjuk :

1. Mohon bapak/ibu berkenan memberikan penilaian dengan cara memberi tanda cek (√) pada kolom skor.
2. Jika bapak/ibu menganggap perlu ada revisi, mohon memberi butir revisi pada bagian saran dengan menuliskan langsung pada lembar penilaian.

Keterangan Penilaian Skor :

- 1 = Tidak Layak
 2 = Kurang Layak
 3 = Layak
 4 = Sangat Layak

No	Indikator	Skor			
		1	2	3	4
1	Kreatif dalam ide penggunaan gagasan			✓	
2	Visual (<i>layout</i> desain, warna)			✓	
3	Kemudahan dibaca dan dimengerti			✓	
4	Penyajian menarik			✓	
5	Dapat dipelihara/dikelola dengan mudah				✓
6	Kemudahan dalam penggunaan menjalankan aplikasi di setiap tahap				✓
7	Media dapat dijalankan di berbagai laptop, komputer dan <i>smartphone</i> dengan koneksi internet				✓
8	Sebagian atau seluruh program dapat dimanfaatkan kembali untuk mengembangkan media yang lain			✓	
9	Sedikit kesalahan yang dilakukan oleh sistem			✓	
10	Pekerjaan terselesaikan dengan mudah dan cepat			✓	
Total Skor				21	12

= 33

Komentar/Saran :

1. Gunakan kata-kata yang mudah dipahami masyarakat umum
 2. Rekam untuk program yg tidak tercapai
-

Malang, 11 Desember 2019
 Penilai

Suri
 Sureab Luman

Lampiran 3. Sertifikat Lolos Kaji Etik



KOMISI ETIK PENELITIAN KESEHATAN
HEALTH RESEARCH ETHICS COMMITTEE
POLITEKNIK KESEHATAN KEMENKES MALANG
STATE POLYTECHNIC OF HEALTH MALANG

KETERANGAN LOLOS KAJI ETIK
DESCRIPTION OF ETHICAL APPROVAL
"ETHICAL APPROVAL"
Reg.No.:825 / KEPK-POLKESMA/ 2020

Protokol penelitian yang diusulkan oleh
The research protocol proposed by Amanda Dyah Eka Yunia

Peneliti Utama
Principal In Investigator **Amanda Dyah Eka Yunia**

Nama Institusi
Name of the Institution Politeknik Kesehatan Kemenkes Malang

Dengan Judul
Evaluasi Program Kinerja Posyandu Menggunakan From Berbasis Web Terhadap Efektivitas Dan Efisiensi Program Kinerja
Posyandu Puskesmas Di Kota Malang Tahun 2017 s.d 2018

*Evaluation of Posyandu Performance Program using Web based on the Effectiveness and Efficiency of the Posyandu
Performance Program in Malang City Health Center in 2017 - 2018*

Dinyatakan layak etik sesuai 7 (tujuh) Standar WHO 2011, yaitu 1) Nilai Sosial, 2) Nilai Ilmiah,

3) Pemerataan Beban dan Manfaat, 4) Risiko, 5) Bujukan/Eksploitasi, 6) Kerahasiaan dan Privacy, dan 7) Persetujuan Setelah Penjelasan, yang merujuk pada Pedoman CIOMS 2016. Hal ini seperti yang ditunjukkan oleh terpenuhinya indikator setiap standar.

Declared to be ethically appropriate in accordance to 7 (seven) WHO 2011 Standards, 1) Social Values, 2) Scientific Values, 3) Equitable Assessment and Benefits, 4) Risks, 5) Persuasion/Exploitation, 6) Confidentiality and Privacy, and 7) Informed Consent, referring to the 2016 CIOMS Guidelines. This is as indicated by the fulfillment of the indicators of each standard.

Pernyataan Laik Etik ini berlaku selama kurun waktu tanggal 27 Maret 2020 sampai dengan 27 Maret 2021

This declaration of ethics applies during the period March 27, 2020 until March 27, 2021

Malang, 27 Maret 2020
Head of Committee



Dr. SUSI MILWATI, S.Kp, M.Pd
NIP. 196312011987032002

Lampiran 4. Surat Izin Penelitian



PEMERINTAH KOTA MALANG
DINAS KESEHATAN

Jl.Simpang LA. Sucipto No.45 Telp. (0341) 406878,Fax(0341) 406879

Website:www.dinkes.malangkota.go.id / e-mail:dinkes@malangkota.go.id

MALANG

Kode Pos: 65124

Malang, 17 Desember 2019

Nomor : 072/1025/35.73.302/2019
Sifat : Biasa
Lampiran : -
Hal : Penelitian

Kepada
Yth. Sdr. Kepala Puskesmas Dinoyo
di
Malang

Dengan ini diberitahukan bahwa Mahasiswa Poltekkes Kemenkes Malang tersebut di bawah ini :

Nama : Amanda Dyah F. Y
N I M : 16034110008

Akan melaksanakan Penelitian mulai tanggal 9 Desember 2019 s/d 10 Januari 2020, dengan judul : Evaluasi program kinerja posyandu menggunakan form berbasis web terhadap efektivitas dan efisiensi program kinerja posyandu di puskesmas kota malang tahun 2017 – 2018,

Shubungan dengan hal tersebut, dimohon Saudara untuk membantu memberikan data atau informasi yang diperlukan. Mahasiswa yang telah selesai melaksanakan Penelitian wajib melaporkan hasilnya kepada Kepala Dinas Kesehatan Kota Malang.

Demikian untuk mendapatkan perhatian.

a.n.KEPALA DINAS KESEHATAN



Drs. MARJONO, Apt, MM

Pembina I

NIP. 19640807 199502 1 001

Lampiran 4. *Informed Consent*

**LEMBAR PERSETUJUAN RESPONDEN
(INFORMED CONSENT)**

Yang bertandatangan dibawah ini:

Nama : FIFIN EKA NULACHMAH S.GE
Tanggal Lahir : 11 JAN 1983
Alamat : Jl. JAWARTA 42

Dengan sesungguhnya menyatakan bahwa:

Bersedia menjadi responden setelah memperoleh penjelasan sepenuhnya, menyadari, mengerti, dan memahami tentang tujuan, manfaat dan resiko yang mungkin timbul dalam penelitian yang berjudul : "Evaluasi Program Menggunakan Form Berbasis Web Terhadap Efektivitas Dan Efisiensi Program Kinerja Posyandu Di Puskesmas Kota Malang Tahun 2017-2018".

Demikian surat pernyataan ini kami buat dengan sesungguhnya dan tanpa paksaan.

Mengetahui,
Penanggung jawab Penelitian



Amanda Dyah Eka Yunia

Malang, 21-12-2019

Yang menyatakan,
Ahli Gizi Puskesmas DINOYO


FIFIN

Saksi,



Oik Amalia Hapsari

Lampiran 5. Formulir Karakteristik Responden

FORMULIR IDENTITAS RESPONDEN PENELITIAN

No. Kode	:
Tanggal	:

- Nama**
- Tempat, Tanggal Lahir**
- Alamat**
- Jenis Kelamin**
 Pria Wanita
- USIA**
 < 25 tahun 26 – 30 tahun 31 – 35 tahun
 36 – 40 tahun >41 tahun
- Pendidikan Terakhir**
 SMA Akademi/Diploma S1
 S2 S3
- Lama Bekerja**
 <2 tahun 2 – 5 tahun 5 – 10 tahun
 >10 tahun

Malang,21-12-2019

Petugas Gizi


.....FIRIN.....

Lampiran 6. Kuesioner Efektivitas dan Efisiensi Form Evaluasi Program Berbasis Web

Form Evaluasi Program Gizi Berbasis Web

A. IDENTITAS

Kode :
 Nama : Fitri
 Puskesmas : Dinejo

B. PETUNJUK PENGISIAN

1. Mohon dengan hormat bantuan Anda untuk menjawab seluruh pernyataan yang ada.
2. Sebelum menjawab, mohon dibaca dengan teliti pernyataan pada angket
3. Jika terdapat pernyataan yang kurang jelas, silahkan bertanya kepada peneliti.
4. Berilah tanda *check* (✓) pada kolom penilaian dengan pendapat Anda sesuai dengan keadaan yang sebenarnya.
5. Jawaban diberikan pada kolom penilaian yang sudah disediakan dengan skala penilaian:
 1= Sangat Kurang Baik 3= Cukup Baik 5= Sangat Baik
 2= Kurang Baik 4= Baik

NO	KRITERIA PENILAIAN	SKOR				
		1	2	3	4	5
	KEMUDAHAN (<i>Easy to learn</i>)					
1	Tugas dapat terselesaikan dengan cepat dengan menggunakan form evaluasi berbasis web				✓	
2	Kemudahan dalam penggunaan menjalankan aplikasi di setiap tahap			✓		
3	Kemudahan dalam mencari informasi yang diinginkan				✓	
4	Kemudahan bagi pengguna pemula/pertama kali menggunakan				✓	
5	Kemudahan dibaca dan dimengerti				✓	
	EFISIENSI (<i>Efficient to use</i>)					
6	Meningkatkan produktivitas kerja			✓		
7	Cepat menyesuaikan diri dan memahami makna dari setiap tahap			✓		
8	Pekerjaan terselesaikan dengan mudah dan cepat				✓	
9	Penggunaan sumberdaya baik tenaga dan peralatan yang dibutuhkan sedikit				✓	
	MUDAH DINGAT (<i>Eassy to remember</i>)					
10	Bisa menggunakan kembali form evaluasi berbasis web meski sudah tidak menggunakannya dalam waktu lama					✓
11	Tidak banyak ditemui masalah dalam mengingat penggunaan form setelah lama tidak menggunakan				✓	
12	Kemudahan mengingat gambaran umum tentang tahapan penggunaan				✓	
	KESALAHAN (<i>Error</i>)					
13	Sedikit kesalahan yang dilakukan oleh pengguna			✓		
14	Jika terjadi kesalahan dari pengguna,				✓	

	pengguna dengan mudah mengatasinya					
15	Sedikit kesalahan yang dilakukan oleh sistem				✓	
16	Form berbasis web mampu mengatasi kesalahan yang dilakukan oleh pengguna			✓		
17	Form berbasis web menyediakan sesuai dengan yang pikirkan oleh pengguna			✓		
KEPUASAN (<i>Pleasant to use</i>)						
18	Pengguna merasa terbantu dengan adanya aplikasi ini			✓		
19	Pengguna merasa puas dan tidak kecewa setelah menggunakan form berbasis web			✓		
20	Pengguna lebih suka menggunakan form berbasis web untuk solusi alternatif yang ada			✓		
21	Pengguna merasa dapat mengendalikan form berbasis web dan tidak banyak dibatasi oleh sistem			✓		
22	Pengguna merasa memiliki kemudahan dan nyaman dalam bekerja			✓		
23	Aplikasi bisa menjadi pilihan atau diterapkan untuk menyelesaikan pekerjaan mengevaluasi program			✓		

36 40 5 85

Komentar/Saran :

.....

.....

.....

.....

.....

.....

.....

.....

.....

.....

Malang, ~~21~~ 21 Desember 2019
Penilai


FIPW

Lampiran 7. Kuesioner Efektivitas dan Efisiensi Program Menggunakan FEP Berbasis Web

No. Kode	:	
Nama	:	Fitria
Puskesmas	:	Dianjaja
Hari, Tanggal	:	SABTU, 21-11-2017

Petunjuk Pengisian

Mohon Bapak/Ibu/Sdr(i) bersedia memberikan penilaian dengan memberi tanda (√) pada jawaban yang dianggap paling sesuai dengan pendapat Bapak/Ibu/Sdr(i) pada pernyataan tersebut.

Bobot	Pilihan	Keterangan
1	STS	Sangat Tidak Setuju
2	TS	Tidak Setuju
3	CS	Cukup Setuju
4	S	Setuju
5	SS	Sangat Setuju

No.	Pernyataan	Penilaian				
		STS	TS	CS	S	SS
		(1)	(2)	(3)	(4)	(5)
Pencapaian Tujuan						
1.	Dengan adanya form evaluasi berbasis web, dapat mengurangi beban kerja sesuai dengan kuantitas dan kualitas yang dimiliki			✓		
2.	Dengan adanya form evaluasi berbasis web, dapat membantu dalam menganalisis program secara cepat, tepat, dan akurat.			✓		
3.	Hasil evaluasi dari form evaluasi berbasis web dapat dipublikasikan sehingga masyarakat mengetahui informasi program gizi				✓	
4.	Hasil evaluasi dari form evaluasi berbasis web lebih rinci dibandingkan dengan instrument Penilaian Kinerja Puskesmas (PKP)			✓		
5.	Dengan adanya form evaluasi berbasis web, lebih cepat diketahui permasalahan dan tindak lanjut sehingga dapat menunjang dalam perbaikan program dan penanganan masalah			✓		
Ketepatan Manfaat						
6.	Dengan adanya form evaluasi berbasis web yang diberikan mempermudah dalam mengerjakan laporan program gizi			✓		
7.	Dengan adanya form evaluasi berbasis web, dapat memberikan perubahan perilaku bekerja yang lebih			✓		

	baik dari sebelumnya.					
8.	Hasil evaluasi dari form evaluasi berbasis web memberikan informasi yang dapat dijadikan sebagai acuan menyusun program/kegiatan untuk meningkatkan kinerjanya			✓		
9.	Hasil evaluasi dari form evaluasi berbasis web dapat memberikan gambaran kemajuan dan perkiraan perkembangan program gizi ditahun berikutnya			✓		
10	Hasil evaluasi dari form evaluasi berbasis web dapat memberikan gambaran kecukupan upaya dalam mengatasi masalah melalui program gizi yang telah dilaksanakan			✓		
11	Hasil evaluasi dari form evaluasi berbasis web dapat memberikan gambaran kecukupan kinerja dalam mengatasi masalah melalui program gizi yang telah dilaksanakan			✓		
12	Hasil evaluasi dari form evaluasi berbasis web dapat membantu mempermudah dalam mengukur hasil evaluasi pencapaian program gizi secara online				✓	
Ketepatan Waktu						
13	Hasil evaluasi dari form evaluasi berbasis web dapat mempersingkat waktu proses pekerjaan laporan				✓	
Hasil Kegiatan						
14	Hasil evaluasi menggunakan form evaluasi berbasis web memberikan kepuasan kepada pengguna dalam pemenuhan informasi			✓		
15.	form evaluasi berbasis web dapat menjadi pilihan media evaluasi yang efektif dan efisien			✓		
16	form evaluasi berbasis web dapat menunjang perbaikan program gizi			~		

20 9 2019

Malang, 23 Desember 2019

Penilai



(.....
P. P. P.)

Lampiran 8. Data Balok SKDN Puskesmas Dinoyo Tahun 2017-2018

No	Tahun	DATA SKDN				%				
		S	K	D	N	K/S	D/K	N/D	D/S	N/S
1	2017	4244	3058	2860	1656	72,05	93,53	57,90	67,39	39,02
2	2018	5891	3012	2754	1561	51,13	91,43	56,68	46,75	26,50
Rata-rata						61,59	92,48	57,29	57,07	32,76
Target 2017						100	80	60	79	60
Target 2018						100	80	60	80	60
Interpretasi						Tidak tercapai	Tercapai	Tidak tercapai	Tidak tercapai	Tidak tercapai

Lampiran 9. Data Penelitian

No	Jenis Kelamin (L/P)	Usia (tahun)	Pendidikan Terakhir	Masa Bekerja (tahun)	Efektivitas dan Efisiensi FEP Berbasis Web Aplikasi	Efektivitas dan Efisiensi Program	
						Sebelum	Sesudah
1	L	>40	S1/D4	>10	93	57	62
2	P	36-40	D3	6-10	69	51	53
3	P	31-35	D3	6-10	91	58	63
4	P	<25	S1/D4	2-5	92	55	63
5	P	<25	S1/D4	<2	87	60	62
6	P	36-40	S1/D4	6-10	85	49	51
7	P	>40	D3	>10	99	63	71
8	P	31-35	S1/D4	<2	86	53	58

Lampiran 10. Uji Statistik

a. Uji Normalitas data Shappiro Wilk

Descriptives			Statistic	Std. Error
Pre Test	Mean		55,7500	1,65562
	95% Confidence Interval for Mean	Lower Bound	51,8351	
		Upper Bound	59,6649	
	5% Trimmed Mean		55,7222	
	Median		56,0000	
	Variance		21,929	
	Std. Deviation		4,68280	
	Minimum		49,00	
	Maximum		63,00	
	Range		14,00	
	Interquartile Range		8,00	
	Skewness		,065	,752
	Kurtosis		-,793	1,481
	Post Test	Mean		60,3750
95% Confidence Interval for Mean		Lower Bound	55,0887	
		Upper Bound	65,6613	
5% Trimmed Mean			60,3056	
Median			62,0000	
Variance			39,982	
Std. Deviation			6,32314	
Minimum			51,00	
Maximum			71,00	
Range			20,00	
Interquartile Range			8,75	
Skewness			,004	,752
Kurtosis			,155	1,481

Tests of Normality						
	Kolmogorov-Smirnov ^a			Shapiro-Wilk		
	Statistic	df	Sig.	Statistic	df	Sig.
Pre Test	,105	8	,200*	,987	8	,988

Post Test	,226	8	,200*	,931	8	,523
-----------	------	---	-------	------	---	------

a. Lilliefors Significance Correction

b. Uji Paired t-test

Paired Samples Statistics

		Mean	N	Std. Deviation	Std. Error Mean
Pair 1	Pre test	55,7500	8	4,68280	1,65562
	Post test	60,3750	8	6,32314	2,23557

Paired Samples Correlations

		N	Correlation	Sig.
Pair 1	Pre test & Post test	8	,940	,001

Paired Samples Test

		Paired Differences					t	df	Sig. (2-tailed)
		Mean	Std. Deviation	Std. Error Mean	95% Confidence Interval of the Difference				
					Lower	Upper			
Pair 1	Pre test - Post test	-4,62500	2,50357	,88515	-6,71804	-2,53196	-5,225	7	,001

Lampiran 12. Panduan Penggunaan FEP

Panduan Penggunaan Aplikasi FEP

Puskesmas/ Ahli Gizi

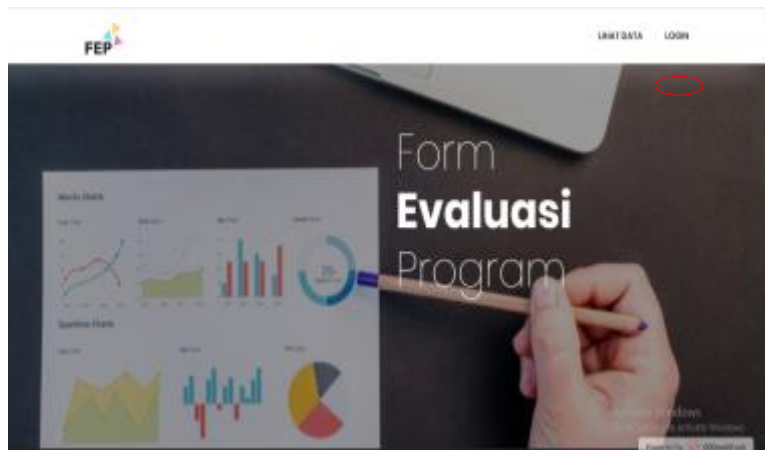
Persiapan Sebelum Mengakses Aplikasi

- i. Mendaftarkan/(Hosting) alamat web FEP sesuai dengan “nama” web yang dikehendaki menggunakan layanan jasa pihak ke 3 dengan kurun waktu yang dipilih
- ii. Menyediakan anggaran sesuai dengan syarat dan ketentuan dari pihak ke-3
- iii. Setelah mengikuti semua ketentuan dan alur dari pihak ke-3 , alamat web berhasil didaftarkan dan siap digunakan.
- iv. Pastikan tersedia perangkat untuk menggunakan FEP baik itu Smartphone, Notebook, PC, atau Laptop.
- v. Pastikan perangkat dapat digunakan (nyala, daya batrai terisi, dll)
- vi. Pastikan jaringan internet aktif

Berikut merupakan langkah-langkah Untuk memulai akses terhadap Form Evaluasi Program Puskesmas Berbasis Web :

A. Cara Membuka Situs

1. Bukalah aplikasi FEP (Form Evaluasi Program) melalui web browser (Google Chrome atau Mozilla FireFox atau lainnya) dengan alamat url sebagai berikut : <http://formevaluasiprogram.rf.gd/>
2. Muncul halaman home pada aplikasi FEP, pada pojok kanan atas terdapat pilihan lihat data dan login, “lihat data” ditujukan untuk masyarakat umum untuk melihat capaian program Puskesmas. Sedangkan “login” ditujukan untuk petugas gizi Puskesmas.



3. Klik Login, lalu muncul menu login sebagai berikut :

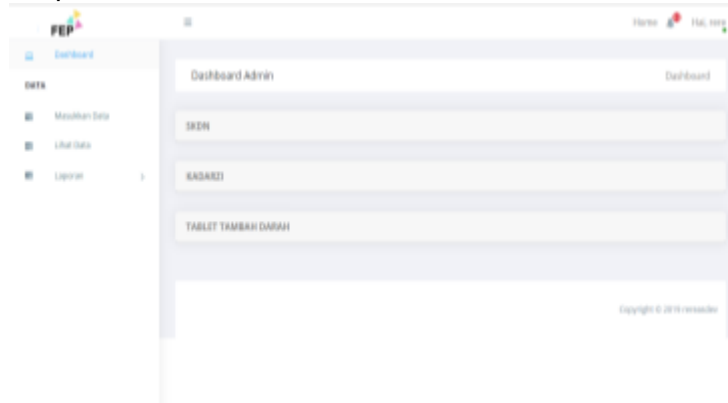
4. Kemudian masukan username dan password yang telah diberikan kemudian klik "Sign in"

B. Fitur Administrator

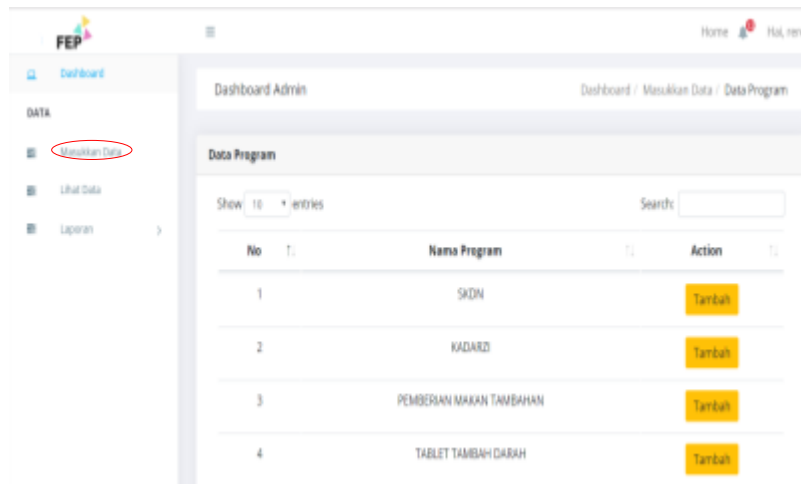
Pada fitur ini ditampilkan hak akses admin (petugas gizi) yaitu :

- 1) Masukkan data : pada menu ini administrator dapat memasukkan data program yang ingin dilihat pencapaiannya.
- 2) Notification (lonceng) : pada menu ini, data yang telah dimasukkan apabila pencapaiannya belum mencapai target akan muncul pemberitahuan dan terdapat rekomendasi yang dapat dilakukan atau ditingkatkan oleh petugas gizi agar program dapat mencapai target
- 3) Lihat data : pada menu ini administrator dapat melihat, mengedit, dan menghapus pencapaian data yang sudah dimasukkan yang terdiri dari kriteria-kriteria penilaian evaluasi program
- 4) Laporan
 - a. Laporan : pada menu ini administrator dapat melihat laporan dari hasil data yang sudah dimasukkan kemudian laporan tersebut dapat langsung di cetak maupun disimpan melalui email.

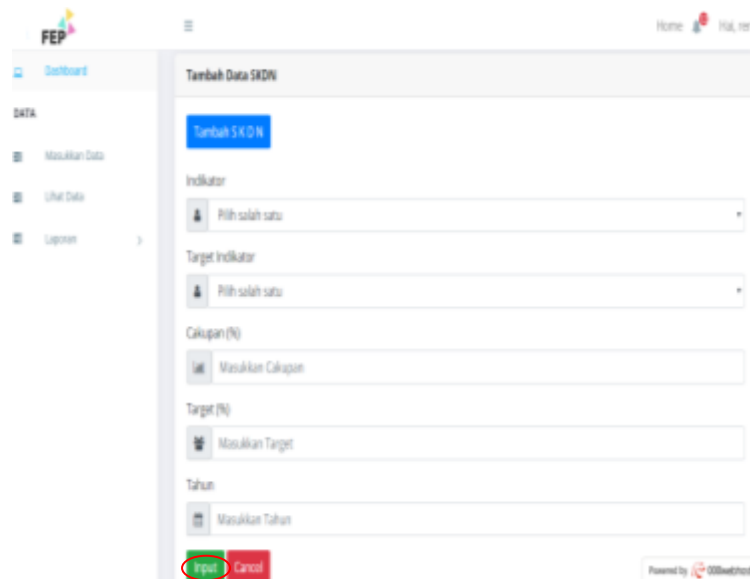
- b. Chart : pada menu ini administrator dapat melihat chart/grafik dari hasil data yang telah dimasukkan dan juga dapat langsung di simpan/di download.



C. Fitur – Menu Masukkan Data



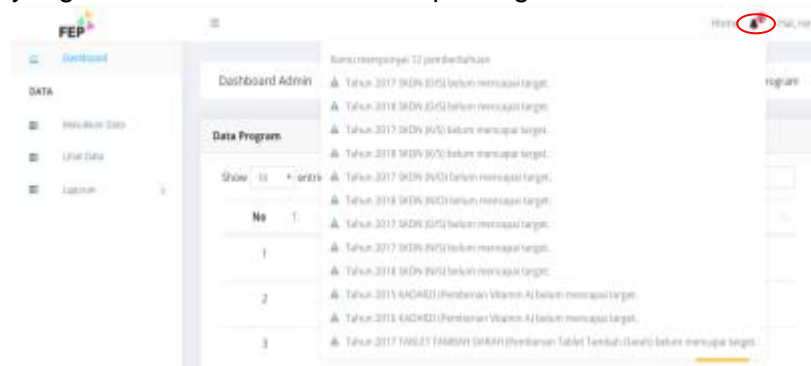
Administrator dapat memasukkan data program yang ingin di entry dengan mengklik tombol “tambah” yang terdapat di sebelah kanan program yang ingin di entry data.



Setelah administrator selesai mengisi data lalu tekan “input” kemudian muncul “success Data berhasil dimasukkan”

D. Notification (lonceng)

Notification/pemberitahuan muncul apabila hasil pencapaian program yang di masukkan belum mencapai target

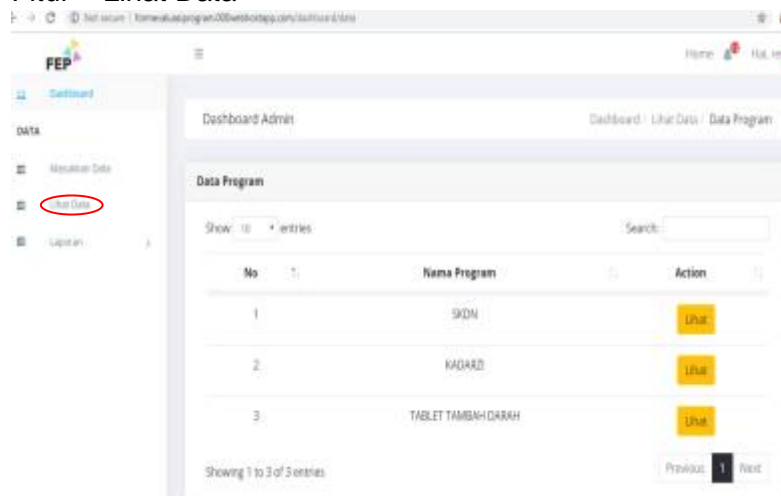


Klik tombol lonceng yang terletak di kanan atas kemudian muncul pemberitahuan atau notification seperti pada gambar diatas, kemudian klik salah satu pemberitahuan program yang ingin dilihat

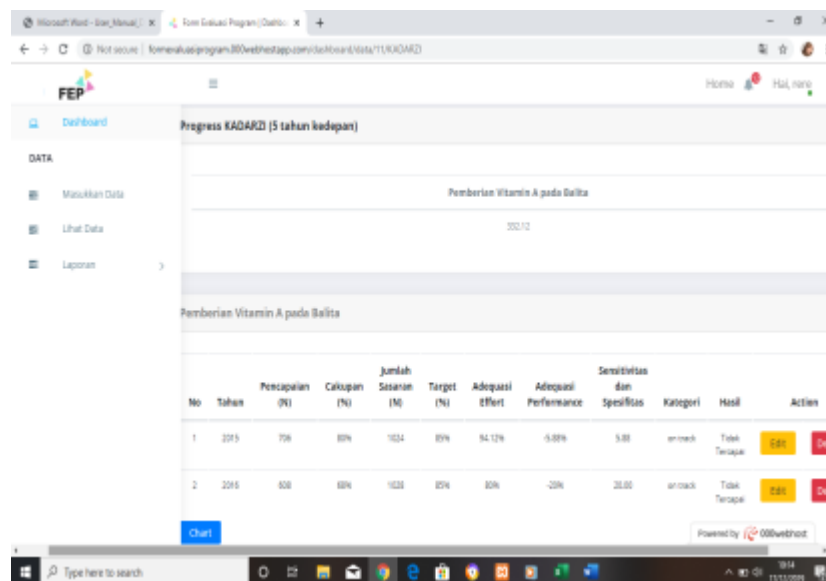


Setelah di klik lalu muncul rekomendasi seperti gambar diatas

E. Fitur – Lihat Data



Pada menu ini terdapat pilihan program yang telah dimasukkan, kemudian administrator dapat mengklik “lihat” untuk melihat data

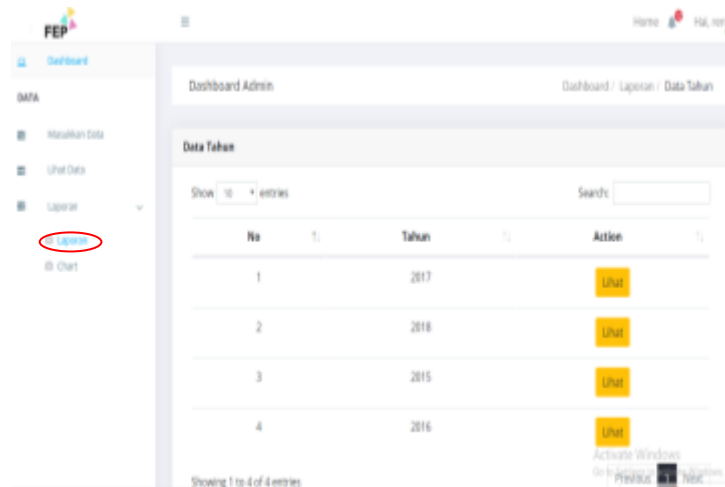


Setelah mengklik “lihat data” maka akan muncul tampilan pencapaian program seperti gambar diatas, administrator dapat mengedit data dan menghapus data pencapaian, selain itu administrator juga dapat melihat chart/grafik capaian program selama beberapa tahun yang telah dimasukkan.

F. Fitur – Menu Laporan

Pada menu ini terdapat 2 pilihan yaitu laporan dan chart

a) Laporan

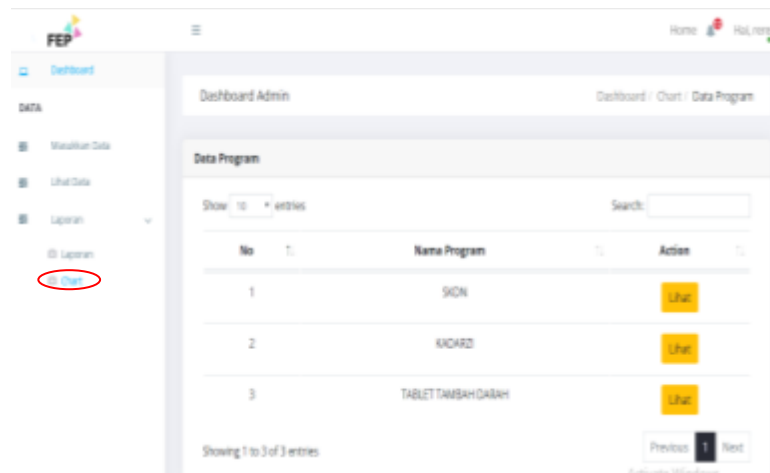


Pada menu ini administrator dapat melihat laporan program yang telah dimasukkan dengan mengklik “lihat” pada tahun yang diinginkan

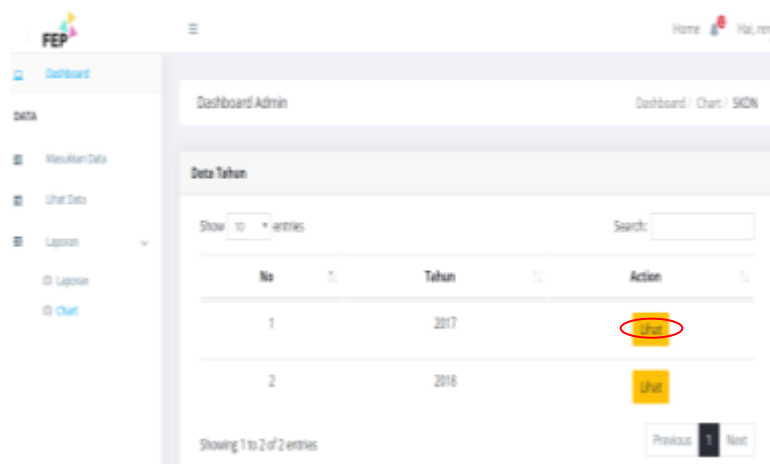


Kemudian muncul laporan form evaluasi program seperti pada gambar diatas, klik tombol “cetak” apabila ingin mencetak atau mendownload laporan dalam bentuk pdf dan klik tombol “simpan” apabila hanya ingin mendownload email

b) Chart



Pada saat administrator mengklik tombol “chart” maka akan muncul pilihan program yang ingin di lihat seperti pada gambar diatas, administrator dapat mengklik tombol “lihat” pada program yang ingin dilihat grafiknya



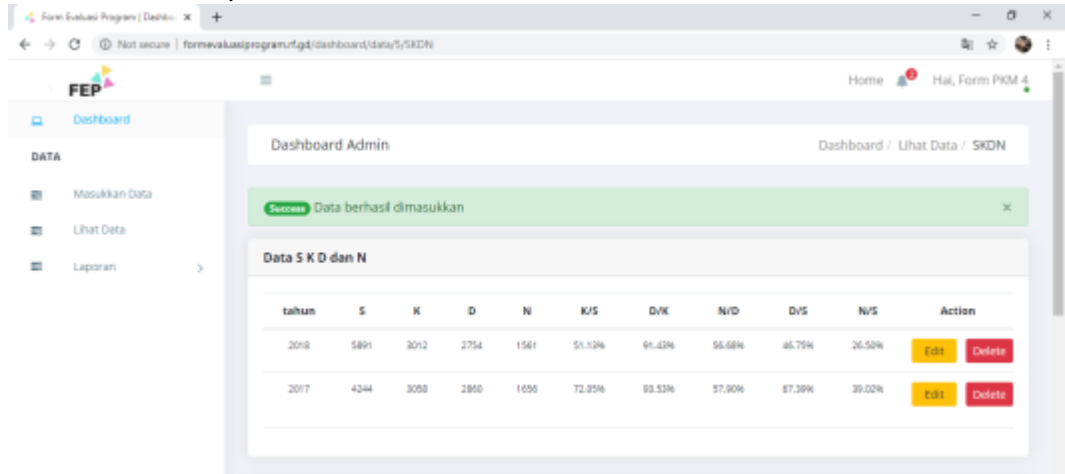
Setelah mengklik tombol “lihat” muncul pilihan tahun seperti pada gambar diatas, administrator dapat mengklik tombol “lihat” pada tahun yang diinginkan



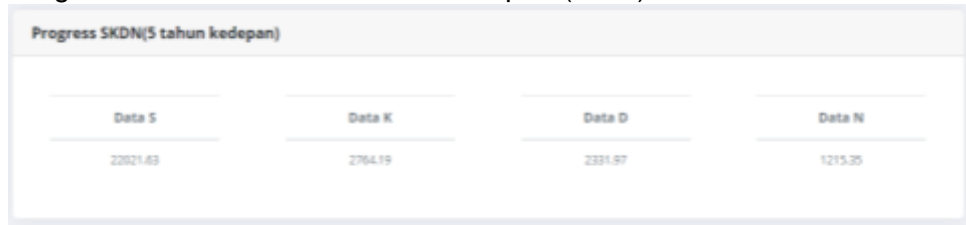
Kemudian muncul chart dalam bentuk diagram batang seperti pada gambar diatas, administrator dapat melihat chart capaian program pertahun dan juga dapat menyimpan/mendownload dengan mengklik tombol “simpan” yang terletak di kiri bawah.

Lampiran 13. Hasil Evaluasi Balok SKDN Menggunakan FEP

- Data Sukses diinput



- Progress SKDN selama 5 Tahun kedepan (2022)



- Adequacy serta Sensitivitas dan spesifitas program K/S

The "K/S pada Balita" table shows the following data:

No	Tahun	Cakupan (%)	Target (%)	Adequasi of Effort (Kecukupan Upaya)	Adequasi of Performance (Kecukupan Kinerja)	Sensitivitas dan Spesifitas	Kategori	Action
1	2018	51.13%	100%	51.13%	-48.87%	48.87	off track	Edit Delete
2	2017	72.05%	100%	72.05%	-27.95%	27.95	off track	Edit Delete

- Adequacy serta Sensitivitas dan spesifitas program D/K

The "D/K pada Balita" table shows the following data:

No	Tahun	Cakupan (%)	Target (%)	Adequasi of Effort (Kecukupan Upaya)	Adequasi of Performance (Kecukupan Kinerja)	Sensitivitas dan Spesifitas	Kategori	Action
1	2018	91.43%	80%	114.29%	14.29%	-14.29	archived	Edit Delete
2	2017	93.53%	80%	116.91%	16.91%	-16.91	archived	Edit Delete

- Adequacy serta Sensitivitas dan spesifitas program N/D

N/D pada Balita

No	Tahun	Cakupan (%)	Target (%)	Adequasi of Effort (Kecukupan Upaya)	Adequasi of Performance (Kecukupan Kinerja)	Sensitivitas dan Spesifitas	Kategori	Action
1	2018	56.68%	60%	94.47%	-5.53%	5.53	on track	Edit Delete
2	2017	57.90%	60%	96.5%	-3.5%	3.50	on track	Edit Delete

Chart

- Adequacy serta Sensitivitas dan spesifitas D/S

D/S pada Balita

No	Tahun	Cakupan (%)	Target (%)	Adequasi of Effort (Kecukupan Upaya)	Adequasi of Performance (Kecukupan Kinerja)	Sensitivitas dan Spesifitas	Kategori	Action
1	2017	67.39%	79%	85.3%	-14.7%	14.70	on track	Edit Delete
2	2018	46.75%	80%	58.44%	-41.56%	41.56	off track	Edit Delete

Chart

- Adequacy serta Sensitivitas dan spesifitas N/S

N/S pada Balita

No	Tahun	Cakupan (%)	Target (%)	Adequasi of Effort (Kecukupan Upaya)	Adequasi of Performance (Kecukupan Kinerja)	Sensitivitas dan Spesifitas	Kategori	Action
1	2017	39.02%	60%	65.03%	-34.97%	34.97	off track	Edit Delete
2	2018	26.50%	60%	44.17%	-55.83%	55.83	off track	Edit Delete

Chart

Lampiran 14. Dokumentasi

