





## LAMPIRAN

### Lampiran 1 Surat Ijin Penelitian

	<b>KEMENTERIAN KESEHATAN RI</b> BADAN PENGEMBANGAN DAN PEMBERDAYAAN SUMBER DAYA MANUSIA KESEHATAN <b>POLITEKNIK KESEHATAN KEMENKES MALANG</b> <small>- Kampus Utama : Jalan Besar Ijen No. 77 C Malang 65112. Telepon (0341) 566075, 571388 Fax (0341) 556746 - Kampus I : Jalan Srikoyo No. 106 Jember. Telepon (0331) 488613 - Kampus II : Jalan Ahmad Yani Sumberporeng Lawang. Telepon (0341) 427847 - Kampus III : Jalan Dr. Soedarmo No. 48 Bilatar. Telepon (0342) 801043 - Kampus IV : Jalan KH. Wahid Hasyim No. 64 B Kediri. Telepon (0354) 773095</small> Website: <a href="http://www.poltekkes-malang.ac.id">http://www.poltekkes-malang.ac.id</a> E-mail: <a href="mailto:direktorat@poltekkes-malang.ac.id">direktorat@poltekkes-malang.ac.id</a>	
Nomor	: PP.08.02/6.0/ 1819 /2018	Malang, 26 November 2018
Lampiran	: -	
Hal	: <u>Surat Ijin Penelitian</u>	
Kepada	Yth. Walikota Pasuruan	
Cq.	Kepala Badan Kesatuan Bangsa dan Politik Kota Pasuruan	
Di	Pasuruan	
Sehubungan dengan penyusunan Laporan Tugas Akhir Mahasiswa Semester V Prodi D-III Perekam Medis dan Informasi Kesehatan Poltekkes Kemenkes Malang TA. 2018/2019, maka bersama ini kami harapkan Bapak/Ibu berkenan untuk memberikan ijin kepada mahasiswa atas nama :		
Nama	: Mediah Dewiyani W.	
NIM	: 1604000031	
Untuk melakukan penelitian di RSUD. Dr. R. Soedarsono Pasuruan dengan Topik / Judul : <i>Implementasi Buku Pedoman Pelaksanaan Standar MIRM 10 Terhadap Kelengkapan Dokumen Rekam Medis Inaktif di Rawat Inap RSUD. Dr. R. Soedarsono Kota Pasuruan.</i>		
Pada : Desember 2018 – Januari 2019.		
Adapun data yang akan diambil adalah sebagai berikut :		
<ol style="list-style-type: none"><li>1. Dokumen rekam medis inaktif;</li><li>2. SOP;</li><li>3. SPM;</li><li>4. Data dokumen rekam medis inaktif;</li><li>5. Profil RS dan visi dan misi;</li><li>6. Dan data yang dibutuhkan lainnya.</li></ol>		
Demikian surat ini kami buat. Atas perhatian dan kerjasamanya disampaikan terima kasih.		
PLTH. Ketua Jurusan Kesehatan Terapan		
 <b>Tutik Herawati, S.Kp., MM</b> NIP. 197108241994032001		
Tembusan Disampaikan Kepada :		
<ol style="list-style-type: none"><li>1. Ka. Dinas Kesehatan Kota Pasuruan</li><li>2. Direktur RSUD. Dr. R. Soedarsono Pasuruan</li><li>3. Ka. Rekam Medis RSUD. Dr. R. Soedarsono Pasuruan</li><li>4. Arsip</li></ol>		

## Lampiran 2 Surat Ijin Penelitian Bankes Bangpol

**PEMERINTAH KOTA PASURUAN**  
**BADAN KESATUAN BANGSA DAN POLITIK**  
Alamat : Jl. Pahlawan No. 28c Telp 0343-424019 Pasuruan

---

**SURAT KETERANGAN**  
**UNTUK MELAKUKAN SURVEI/RISET/PKL**  
NOMOR :072/ 15 /423.600.02/2019

Membaca : Surat dari KAJUR Kesehatan Terapan POLTEKES KEMENKES Malang  
Nomor : PP.08.02/6.0/1819/2018  
Tanggal : 26 November 2018  
Perihal : Ijin Penelitian / Magang / Riset / PKL / Observasi / KKN / PKL  
Mengingat : 1. Peraturan Menteri Dalam Negeri Nomor 64 Tahun 2011  
2. Peraturan Menteri Dalam Negeri Nomor 7 Tahun 2014


dengan ini diijinkan untuk melakukan Survei / Penelitian / Riset/ PKL / Magang / PKL / Observasi kepada :

Nama : **Media Dewiyani W**  
NIP / NIM : 1604000031  
Alamat : -  
Thema Survei/Riset/PKL : IMPLEMENTASI BUKU PEDOMAN PELAKSANAAN STANDAR MIRM  
10 TERHADAP KELENGKAPAN DOKUMEN REKAM MEDIS INAKTIF  
DI RAWAT INAP RSUD dr.R. SOEDARSONO KOTA PASURUAN  
Sasaran Survei/Riset/PKL : RSUD dr.R. SOEDARSONO KOTA PASURUAN  
Lamanya Survei/Riset/PKL : 03 Januari 2019 s/d 30 Januari 2019  
Peserta/ Pengikut : -  
Nama Penanggungjawab : **Tutik Herawati, S.K.P.MM**

**Dengan ketentuan – ketentuan sebagai berikut :**

1. Sebelum melakukan Survei/Riset/PKL, yang bersangkutan diwajibkan melapor/ konsultasi terlebih dahulu dengan Pimpinan Terkait.
2. Tidak diperkenankan menjalankan kegiatan diluar tujuan Survei/Riset/PKL
3. Dilarang mengikut sertakan peserta lain diluar Daftar Peserta/Pengikut yang ada.
4. Mentaati ketentuan – ketentuan yang berlaku di Daerah Hukum setempat dan menjaga tata tertib dan kesopanan serta menghindari pertanyaan-pertanyaan baik lisan maupun tulisan yang dapat menyinggung perasaan, atau menghina Agama, Bangsa, dan Negara dari suatu golongan penduduk.
5. Selesai melakukan Survei/Riset/PKL hendaknya melaporkan hasil pelaksanaan kegiatannya kepada Walikota Pasuruan Cq. Kepala Badan Kesatuan Bangsa dan Politik untuk bahan/data pengembangan Daerah.
6. Apabila pemegang Surat Keterangan ini tidak dapat memenuhi ketentuan sebagaimana tersebut di atas, maka Surat Keterangan ini akan dicabut dan dinyatakan tidak berlaku lagi.  
Demikian agar yang berkepentingan maklum dan pihak yang terkait memberikan bantuan seperlunya guna kelancaran.

**Pasuruan, 3 JANUARI 2019**

An. Kepala ~~Badan Kesatuan Bangsa dan Politik~~  
Kota Pasuruan  
Pdt Sekretaris  
  
**IMAM SUBEKTI, S.Sos.MM**  
Pembina  
NIP. 19730709 199201 1 001

**Tembusan :** Disampaikan kepada Yth

1. Wakil Walikota Pasuruan ( sebagai laporan )
2. Kepala Dinas Kesehatan Kota Pasuruan
3. Direktur RSUD dr.R. SOEDARSONO KOTA PASURUAN
4. KAPRODI D II dan DIV POLTEKES KEMENKES Malang

**Lampiran 3** Rekapitulasi Checklist Kelengkapan Dokumen Rekam Medis Inaktif Sebelum Implementasi Buku Pedoman

No	No. RM	Kondisi pasien	Diagnosa	Formulir yang dilestarikan						Ket	
				Ringkasan masuk&keluar	Resume Medis	Lembar operasi	Identifikasi bayi	Informed consent	Lembar kematian		Formulir tambahan
1	026503	4	OBS FEBRIS (BAYI)	1	1			0			TL
2	026504	1	HIPOTERMI	1	0		1	1			TL
3	026481	4	OBS FEBRIS	1	0			0			TL
4	026506	4	ASMA BRONCHIALE	1	0			1			TL
5	026507	5	DYSPEPSIA	1	0			0			TL
6	026509	4	CVA	1	0			0			TL
7	026510	4	SUSP COLIC ABDOMEN	1	0			0			TL
8	026521	5	VESICOLITHIASIS	1	0			0			TL
9	023966	4	SUSP TUMOR	1	0			0			TL
10	026555	4	PARTUS	1	0			0			TL
11	024269	4	APPENDICITIS	1	0	1		0			TL
12	026574	4	ANEMIA	1	1			1		1	L
13	026252	4	FRACTURE	1	0	1		0			TL
14	026589	4	DM, HT, DYSPEPSIA	1	1			1			L
15	024119	4	PUA	1	0			0			TL
16	025742	1	ICTERUS	1	0		0	0			TL
17	026606	5	GASTRITIS	1	1			1			L
18	026607	1	(BAYI)	1	0			0			TL

			HIPOTERMI							
19	026610	4	EPISTAXIS	1	1			1		L
20	026612	4	GII PI00	1	1			1		L
21	026614	4	TIPHOID FEVER	1	0			0		TL
22	026609	4	GI P000	1	0			1		TL
23	026616	5	DYSPEPSIA	1	1			1		L
24	026617	1	(BAYI) HIPOTERMI	1	0		0	0		TL
25	026619	1	PREMATUR, BBLR	1	1		1	1		L
26	026618	4	HEPATITIS	1	1			1		L
27	023797	4	HAV	1	0			1		TL
28	026621	4	FRAKTUR OS TIBIA	1	1	1		1		L
29	026624	4	EFUSI PLEURA	1	0			1		TL
30	026625	4	TIPHOID FEVER	1	0			1		TL
31	026627	5	MTS	1	0			0		TL
32	026634	4	GII PI00I Ab000	1	1	1		1		L
33	026600	4	TB PARU	1	0			0		TL
34	026635	4	PROLONGED FEVER, GEA	1	1			1		L
35	026637	3	SUSP CVA INFARK	1	0			1	0	TL
36	026040	4	GIV PII AbII	1	1			1		L
37	026641	4	HEMATEMESIS	1	0			0		TL
38	026643	1	(BAYI) HIPOTERMI	1	0		0	1		TL
39	026644	4	CLOSE FRAKTUR	1	1	1		1		L

			OS ULNA							
40	026645	5	OBS FEBRIS, DYSPEPSIA	1	0			1		TL
41	026646	5	SUSP HEPATITIS	1	0			0		TL
42	026648	4	GEA VOMITING	1	0			1		TL
43	026650	1	(BAYI) HIPOTERMI	1	0	0		0		TL
44	026651	4	DM ULCUS PEDIS (D)	1	0			1		TL
45	026652	4	GIII PII	1	0			0		TL
46	026653	4	GIV PI002I	1	1	1		1		L
47	026654	4	GIII P2002	1	1	1		1		L
48	026655	4	GI P000	1	0			0		TL
49	026656	1	(BAYI) HIPOTERMI	1	0	0		0		TL
50	026658	4	GII PI000I	1	0			0		TL
51	026660	3	OBS FEBRIS, DYSPEPSIA	1	1			1	1	L
52	025719	4	TUMOR MAMMAE	1	1			1		L
53	026685	4	GEA	1	1			1		L
54	026688	3	DEHIDRASI, ANEMIA	1	1			1	1	L
55	023236	4	HEPATITIS	1	0			1		TL
56	026715	5	TB	1	0			0		TL
57	026718	4	GI P000	1	1			1		L
58	026732	1	(BAYI) HIPOTERMI	1	1	1		1		L
59	026551	4	P5004 Ab000	1	0			1		TL

60	026731	4	ASMA	1	0			0			TL
61	024155	4	VERTIGO	1	1			1			L
62	026664	4	PARINGITIS AKUT	1	0			0			TL
63	026737	4	HIPERTENSI	1	0			0			TL
64	026739	1	(BAYI) HIPOTERMI	1	0		0	1			TL
65	026741	4	GI P000	1	0			0			TL
66	026742	5	SEPSIS	1	0			0			TL
67	026737	1	(BAYI) HIPOTERMI	1	0		1	0			TL
68	026743	1	(BAYI) HIPOTERMI	1	1		1	0			TL
69	026745	4	COLIC ABDOMEN	1	0			0			TL
70	026747	4	GEA	1	1			1			L
71	026748	4	FEBRIS	1	0			0			TL
72	026750	4	FEBRIS	1	1			1			L
73	026752	4	HIPERTENSI, SUSP CVA	1	0			1			TL
74	026753	5	OPEN FRAKTUR METACARPAL	1	1			1			L
75	026757	5	VOMITING	1	0			0			TL
76	026758	4	GI P000	1	0			1			TL
77	026762	5	OBS FEBRIS	1	0			0			TL
78	026765	5	SUSP CVA	1	0			0			TL
79	026767	1	(BAYI) HIPOTERMI	1	1		1	1			L
80	026769	1	(BAYI) HIPOTERMI	1	0		0	0			TL

81	026770	4	GEA	1	0			1			TL
82	026772	4	GII PI000I	1	1	1		1			L
83	026773	3	GEA	1	0			1	0		TL
84	026774	4	TB PARU	1	1			1			L
85	022603	5	GEA	1	0			0			TL
86	022602	4	SEPSIS	1	0			0			TL
87	022625	4	HEPATITIS	1	1			1			L
88	022627	4	EPISTAXIS	1	1			1			L
89	026746	4	DISPNEA, GASTRITIS	1	1			1		1	L
90	026751	4	LARINGITIS AKUT	1	1			1		1	L
91	026755	4	COLIC ABDOMEN, APPENDICITIS	1	1			1		1	TL
92	026764	4	CA MAMMAE (BAYI)	1	1	1		1			L
93	026678	1	HIPOTERMI	1	1		1	1		1	L
94	022629	3	CVA INFARK	1	1			0	0		TL
<b>KELENGKAPAN</b>						<b>PERSENTASE KELENGKAPAN</b>					
<b>LENGKAP</b>			<b>TIDAK LENGKAP</b>			<b>36%</b>					
<b>34</b>			<b>60</b>								

Keterangan:

0 : Tidak ada formulir

TL : Tidak Lengkap

1 : Ada formulir

L : Lengkap

## Lampiran 4 Desain Buku Pedoman Pelaksanaan Retensi Sesuai Standar MIRM

10

### a. Sampul Buku Pedoman



### b. Kata Pengantar

#### KATA PENGANTAR

Puji syukur Alhamdulillah berkat Allah SWT sehingga saya dapat menyusun Buku Pedoman Pelaksanaan Standar MIRM 10 Terhadap Kelengkapan Dokumen Rekam Medis Inaktif di Unit Rekam Medis. Buku saku ini saya susun dengan mendapat bimbingan dan bantuan dari berbagai pihak diantaranya Kepala Instalasi Rekam Medis RSUD dr. R. Soedarsono Kota Pasuruan yang telah memberi informasi untuk penunjang buku pedoman dan ibu drg. Rinawati Basuki, M.Kes sebagai pembimbing, dan masih banyak pihak lainnya yang telah membantu untuk membuat buku pedoman ini.

Buku Pedoman Pelaksanaan Standar MIRM 10 Terhadap Kelengkapan Dokumen Rekam Medis Inaktif di Unit Rekam Medis berisi deskriptif materi terkait dengan pengelolaan dokumen rekam medis inaktif di unit rekam medis. Saya berharap buku pedoman ini dapat membantu mahasiswa dalam mempelajari pengelolaan dokumen rekam medis inaktif di Unit Rekam Medis RSUD dr. R. Soedarsono Kota Pasuruan.

Saya menyadari buku pedoman ini jauh dari sempurna, oleh sebab itu saya mengharapkan kritik dan saran untuk perbaikan buku pedoman tersebut. Semoga buku pedoman ini bermanfaat.

Malang, 2 Oktober 2018  
Mediah Dewayani Wandono  
160400031  
D-III PMIK  
Poltekkes Kemenkes Malang



c. Daftar Isi

<b>DAFTAR ISI</b>	
KATA PENGANTAR.....	i
DAFTAR ISI.....	ii
A. Definisi Rekam Medis.....	1
B. Fungsi Filing.....	5
C. Retensi Dokumen Rekam Medis .....	6
D. Penilaian Nilai Guna Dokumen Rekam Medis .....	6
E. Pengabdian dan Pemusnahan Rekam Medis.....	13
F. Akreditasi SNARS Edisi 1 Tahun 2018.....	15
G. Manajemen Informasi dan Rekam Medis 10.....	17
DAFTAR PUSTAKA .....	22

**Lampiran 5** Sosialisasi dengan Petugas



**Lampiran 6** Hasil Rekapitulasi Kuesioner Angket Penilaian Buku Pedoman

**KUESIONER ANGKET PENILAIAN BUKU PEDOMAN  
(SKALA LIKERT)**

**Petunjuk Pengisian**

Berilah tanda centang (√) pada kolom yang telah disediakan dimasing-masing pernyataan!

**Keterangan:**

- 4 : Sangat Setuju (SS)
- 3 : Setuju (S)
- 2 : Tidak Setuju (TS)
- 1 : Sangat Tidak Setuju (STS)

No	Pernyataan	Skala Penilaian				Σ	%
		4	3	2	1		
<b>Kemudahan (<i>case of use</i>)</b>							
1	Buku pedoman mudah dimengerti ( <i>user friendly</i> )	I	IIII	-	-	19	79,2%
2	Secara keseluruhan buku pedoman mudah diterapkan	II	III	I	-	19	79,2%
3	Buku pedoman dapat memandu pelaksanaan retensi di unit rekam medis	III	III	-	-	21	87,5%
4	Penggunaan bahasa mudah dipahami	IIII	II	-	-	22	91,6%
5	Ukuran huruf dan spasi nyaman untuk dibaca	II	IIII	-	-	20	83,3%
<b>Rata-Rata Kemudahan (<i>case of use</i>)</b>							84,2%
<b>Kegunaan (<i>usefulness</i>)</b>							
6	Buku pedoman sesuai dengan standar retensi terbaru	III	III	-	-	21	87,5%
7	Buku pedoman sudah sesuai dengan permintaan dan kebutuhan rumah sakit khususnya di unit rekam medis	-	IIII	-	-	18	75%
<b>Rata-Rata Kegunaan (<i>usefulness</i>)</b>							81,25%

**Lampiran 7** Rekapitulasi Checklist Kelengkapan Dokumen Rekam Medis Inaktif Setelah Implementasi Buku Pedoman

No.	No. RM	Kondisi pasien	Diagnosa	Formulir yang dilestarikan							Ket
				Ringkasan masuk&keluar	Resume Medis	Lembar operasi	Identifikasi bayi	Informed consent	Lembar kematian	Formulir tambahan	
1	276116	4	GERD	1	1			1			L
2	276104	4	DM TYPE II	1	1			1			L
3	276460	3	DM HIPOGLIKEMI, SELULITIS	1	1			1	0		TL
4	276289	5	PNEUMONIA, HT, CHF	1	1			1			L
5	276474	4	GEA	1	1			0			TL
6	276479	4	GEA	1	1			0			TL
7	276411	4	HEPATITIS	1	1			1			L
8	276429	4	SOPT	1	1			0			TL
9	276997	4	FEBRIS	1	1			0			TL
10	276826	1	ASFIKSIA, BBLR	1	1		1	1			L
11	276448	1	ASFIKSIA, BBLR	1	1		1	1			L
12	276286	4	BP DD, TB PARU	1	1			1			L
13	275798	5	GERD, BRONCHITIS	1	1			1			L
14	275780	4	SOPT	1	1			1			L
15	275514	5	ANEMIA	1	1			1		1	L

16	275081	4	BRONCHITIS KRONIS	1	1			0			TL
17	275178	4	PPOK EKSASERBASI	1	1			1			L
18	275074	4	TB PARU BTA +	1	1			1			L
19	275764	1	INFEKSI HBSAg +	1	1		1	1			L
20	275637	1	NA	1	1		1	1			L
21	275686	1	HIPERBILIRUBIN	1	1		1	1			L
22	275867	1	INFEKSI NEONATAL, DERMATITIS	1	1		1	1			L
23	275838	4	SEPSIS, GANGREN DM	1	1			1		1	L
24	275803	4	CVA BLEEDING	1	1			1			L
25	275749	4	CVA , HIPERTENSI	1	1			1			L
26	275661	4	NSTEMI, CHF	1	1			0			TL
27	274072	5	DM ULCUS PEDIS	1	1			1			L
28	274936	4	DHF	1	1			1			L
29	274488	4	HIPOGLIKEMI	1	1			1			L
30	274508	4	GERD	1	1			1			L
31	274331	4	TB PARU,PNEUMON IA, HIV	1	1			1			L
32	274124	5	PNEUMONIA	1	1			1			L
33	274802	1	HIPOTERMI,	1	1		1	1			L

			INFEKSI BAKTERI								
34	274843	1	INFEKSI BAKTERI	1	1		1	1			L
35	274807	1	BBLR	1	1		1	1			L
36	274247	4	POST THENAR FLAP	1	1	1		1			L
37	274239	4	OPEN FRACTURE TIBIA	1	1	1		1			L
38	274994	4	TRAUMATIC AMPUTATION OF FOOT	1	1	1		1			L
39	274322	5	VESICOLITHIASI S	1	1			1			L
40	274523	4	OF SKAFT TIBIA	1	1	1		1			L
41	274100	4	CRUSH INJURY METATARSAL (S)	1	1	1		1			L
42	274362	4	GEA	1	1			1			L
43	274120	4	OF GREAT TOE (S)	1	1	1		1			L
44	274562	4	DHF	1	1			1			L
45	273819	4	GI P00	1	1			1			L
46	273191	4	CHF, PPOK	1	1			1			L
47	273281	4	CKR	1	1			1			L
48	273821	1	INFEKSI BAKTERI	1	1		1	1			L
49	273914	3	CVA, SEPSIS	1	1			1	0		TL

50	273913	4	COMBUTIO G II AB	1	1			0			TL
51	273205	4	TIPHOID FEVER	1	1			1			L
52	273344	3	HF	1	1			1	0		TL
53	273343	4	TB PARU, HEPATITIS	1	1			1			L
54	273709	4	V. APP GINGIVA INFERIOR	1	1			1			L
55	273785	4	IMA NSTEMI	1	1			1			L
56	273526	1	NA	1	1		1	1			L
57	273981	4	DM, HIPERTENSI	1	1			1			L
58	273249	4	EFUSI PLEURA (D)	1	1			1			L
59	273881	4	GEA	1	1			1			L
60	273643	4	TB PARU, SEPSIS	1	1			1			L
61	273655	4	GERD, BPH	1	1			1			L
62	273723	4	DHF	1	1			1			L
63	273018	3	SEPTIC SYOK	1	1			0	0		TL
64	273272	4	DM ULCUS PEDIS	1	1			1			L
65	273862	1	INFEKSI BAKTERI, BBLR	1	1		1	1			L
66	273403	4	DYSPEPSIA	1	1			1			L
67	250440	4	DHF	1	1			1			L
68	257392	3	TB PARU, ANEMIA	1	1			1	0	1	TL

69	250614	4	KEJANG DEMAM, VARICELA	1	0			0			TL
70	250359	4	BSK	1	1			1			L
71	257696	4	FRAKTUR HUMERUS	1	1	1		1			L
72	238480	4	DM, OBS, GENERAL WEAKNESS	0	0			1			TL
73	235561	4	DISENTRI AMOEBIA	0	0			1			TL
74	238570	4	CA RECTUM	1	1	0		1			TL
75	238474	4	CHRONIC CEPHALGIA	1	1			1			L
76	235533	4	ISPA	1	1			1			L
77	237223	4	MENOMETRORA RHIE	1	1			1			L
78	238699	4	SUSP CVA	1	1			1			L
79	230308	4	GEA, DEHIDRASI	1	1			1			L
80	230078	4	CVA, HIPERTENSI	1	1			1			L
81	238881	4	CVA INFARK	1	1			1			L
82	236417	4	ISK	1	1			0			TL
83	230287	4	GEA, VOMITING	1	1			1			L
84	232409	4	GII P000I0	1	1	0		1			TL
85	235474	4	SUSP CVA, HIPERTENSI	1	1			1			L
86	237190	4	PCFC II-II,	1	1			1			L



			HIPERTENSI							
87	234900	4	DIARE AKUT DEHIDRASI	1	1			1		L
88	239615	4	SUSP. TIPHOID FEVER	1	1			1		L
89	230186	4	CBA	1	1			1		L
90	213218	4	DHF	1	1			1		L
91	212064	4	DM ULCUS PEDIS	1	1	0		1		TL
92	211725	4	PJI	1	1			1		L
93	214796	3	COMA ec. SUSP. CVA INFARK	1	1			1	0	TL
94	220041	3	SEPTIC SYOK	1	1			1	0	TL
<b>KELENGKAPAN</b>						<b>PERSENTASE KELENGKAPAN</b>				
<b>LENGKAP</b>			<b>TIDAK LENGKAP</b>			<b>78%</b>				
<b>73</b>			<b>21</b>							

Keterangan:

0 : Tidak ada formulir

TL : Tidak Lengkap

1 : Ada formulir

L : Lengkap