

## LAMPIRAN

Lampiran 1 Formulir Pengajuan Judul Skripsi

## FORMULIR

## PENGAJUAN JUDUL SKRIPSI

Nama Mahasiswa : Cintya Anindha Alice

NIM : P17211204143

Judul Skripsi yang diusulkan berdasarkan prioritas :

No.	Bidang / Departemen	Judul
1.	Keperawatan Perioperatif	Pengaruh Pemberian Video Edukasi Perawatan Pasca Operasi Terhadap Efikasi Diri Pasien <i>Post Odontectomy</i> di Rumah Sakit Wawa Husada

Hari/Tanggal Pengumpulan : 3 November 2023

Pukul : 11.50 WIB

Mengetahui,

Koordinator MK Skripsi  
Program Studi Sarjana  
Terapan Keperawatan

(.....)

NIP.

Malang,.....

Mahasiswa

(.....  
Cintya Anindha A.....)

NIM. P17211204143

Lampiran 2 Formulir Kesiediaan Pembimbing

**FORMULIR**  
**KESEDIAAN PEMBIMBING**

---

Yang bertanda tangan di bawah ini :

1. Nama : Kissa Bahari
2. NIP : 19730110997031003
3. Pangkat/Golongan : Pembina IV a
4. Jabatan : Lektor Kepala
5. Asal Institusi : STR Kep. Malang
6. Pendidikan Terakhir: S3
7. Kontak Person
  - a) Alamat Rumah : Gedung Panjanwangi 6-5 Malang
  - b) Telp/HP : 08123368615
  - c) Alamat Kantor : Jl. Yen No 77 C, Malang
  - d) Telp. Kantor :

Menyatakan (bersedia/~~tidak bersedia~~\*) menjadi pembimbing utama bagi mahasiswa :

Nama : Cintya Anandha Alice

NIM : 117211204143

Dengan Judul : Pengaruh Pemberian Video Edukasi Perawatan Pasca Operasi Terhadap Efikasi diri Pasien Post Odontectomy di Rumah Sakit Wala Husada

\*) coret yang tidak dipilih

Malang, 15 Januari 2024

Pembimbing I



**Dr. Kissa Bahari, S. Kep., Ns., M. Kep., PhD. Ns.**  
**NIP. 197301101997031003**

**FORMULIR**  
**KESEDIAAN PEMBIMBING**

---

Yang bertanda tangan di bawah ini :

1. Nama : Maria Diah C., S. Kep., Ns., M. Kep., Sp. KMB
2. NIP : 197601052002122005
3. Pangkat/Golongan : III C
4. Jabatan : Lektor
5. Asal Institusi : Politeknik Kesehatan Kemenkes Malang
6. Pendidikan Terakhir: Magister Keperawatan
7. Kontak Person
  - a) Alamat Rumah : Mulyorejo Residence A-17
  - b) Telp/HP : 0813252773324
  - c) Alamat Kantor : Jl. Ijen No. 77 C, Kota Malang
  - d) Telp. Kantor : 0341551893

Menyatakan (bersedia/tidak bersedia\*) menjadi pembimbing utama bagi mahasiswa :

Nama : Cintya Anindha Alice  
NIM : P17211204143

Dengan Judul : Pengaruh Pemberian Video Edukasi Perawatan Pasca Operasi Terhadap Tingkat Efikasi Diri Pasien *Post Odontectomy* di Rumah Sakit Wawa Husada

\*) coret yang tidak dipilih

Malang,.....

Pembimbing 2



Maria Diah C., S. Kep., Ns., M. Kep., Sp. KMB  
NIP. 197601052002122005

## Lampiran 3 Lembar Konsultasi Skripsi























**Kemenkes**  
Poltekkes Malang

**LEMBAR BIMBINGAN SKRIPSI**  
**PRODI SARJANA TERAPAN KEPERAWATAN MALANG**  
**JURUSAN KEPERAWATAN POLTEKKES KEMENKES MALANG**

Nama Mahasiswa : Cintya Anindha Alice  
 NIM : P17211204143  
 Nama Pembimbing 1 : Dr. Kissa Bahari, S.Kep., Ns., M.Kep  
 Judul Skripsi : Pengaruh Pemberian Video Edukasi Pasca Operasi Terhadap Efikasi Diri Pasien Post Odontectomy di Rumah Sakit Wawa Husada

NO	TANGGAL	REKOMENDASI PEMBIMBING	TANDA TANGAN	
			PEMBIMBING	MAHASISWA
1	4 Januari 2024	<ul style="list-style-type: none"> <li>- Membuat latar belakang penelitian</li> <li>- Mencari sumber studi literatur penelitian terkait</li> </ul>		
2	6 Januari 2024	<ul style="list-style-type: none"> <li>- Membuat judul skripsi sesuai studi literatur yang telah dianalisis</li> </ul>		
3	7 Januari 2024	<ul style="list-style-type: none"> <li>- Membuat latar belakang terkair masalah penelitian dan studi penelitian</li> </ul>		
4	9 Januari 2024	<ul style="list-style-type: none"> <li>- BAB 1 Merevisi latar belakang sesuai MSKS</li> <li>- Merevisi tujuan penelitian</li> </ul>		
5	11 Januari 2024	Revisi BAB 1 <ul style="list-style-type: none"> <li>- Menambah skala data operasi di Indonesia</li> <li>- Menyessuaikan kalimat penghubung</li> <li>- Mengedit daftar rujukan</li> <li>- Menambah kalimat keterbaruan di judul</li> </ul>		

NO	TANGGAL	REKOMENDASI PEMBIMBING	TANDA TANGAN	
			PEMBIMBING	MAHASISWA
6	13 Januari 2024	– Merevisi judul dari “Pengaruh pemberian video edukasi pasca operasi terhadap tingkat ansietas pasien pra laparoskopi” menjadi “Pengaruh Pemberian Video Edukasi Pasca Operasi Terhadap Efikasi Diri Pasien Post Odontectomy di RS Wawa Husada”		
7	14 Januari 2024	– ACC judul – ACC BAB 1 – Melanjutkan BAB 2		
8	15 Januari 2024	Revisi BAB 2 – Merevisi kerangka konsep – Meminta tanda tangan stupon		
9	17 Januari 2024	– Merevisi kerangka konsep – Melanjutkan BAB 3		
10	21 Januari 2024	– ACC BAB 2 – Revisi BAB 3		
11	23 Januari 2024	– ACC uji proposal – Melanjutkan pengambilan data		
12	13 Mei 2024	Revisi BAB 4 – Memperbaiki table hasil penelitian univariat menjadi analisis interval (mean, min, max) – Memperbaiki table hasil uji nilai efikasi diri sebelum dan sesudah (bivariat)		
13	14 Mei 2024	Revisi BAB 4 – Memperbaiki pembahasan (per poin) – Memperbaiki table perbedaan nilai efikasi sebelum dan sesudah		

14	30 Mei 2024	Revisi BAB 3 – Memperbaiki etika penelitian dan memasukkan nomor etik Revisi BAB 4 – Menggabungkan table nilai efikasi sebelum dan sesudah – Memperbaiki table perbedaan nilai efikasi sebelum dan sesudah (bivariat) – Memperbaiki keterbatasan Revisi BAB 5 – Merevisi kesimpulan  Merevisi abstrak		
15	31 Mei 2024	– ACC seminar hasil		

Mengetahui,  
Ketua  
Prodi Sarjana Terapan Keperawatan Malang



**Dr. Arief Bachtiar, S.Kep., Ns., M.Kep.**  
NIP. 197407281998031002

Malang, 31 Mei 2024  
Pembimbing I



**Dr. Kissa Bahari, S.Kep., Ns., M.Kep.**  
NIP. 19730110199703100

















**Kemenkes**  
**Poltekkes Malang**






**LEMBAR BIMBINGAN SKRIPSI**  
**PRODI SARJANA TERAPAN KEPERAWATAN MALANG**  
**JURUSAN KEPERAWATAN POLTEKKES KEMENKES MALANG**

Nama Mahasiswa : Cintya Anindha Alice  
 NIM : P17211204143  
 Nama Pembimbing 2 : Maria Diah C., S. Kep., Ns., M. Kep., Sp. KMB  
 Judul Skripsi : Pengaruh Pemberian Video Edukasi Pasca Operasi Terhadap Efikasi Diri Pasien Post Odontectomy di Rumah Sakit Wawa Husada

NO	TANGGAL	REKOMENDASI PEMBIMBING	TANDA TANGAN	
			PEMBIMBING	MAHASISWA
1	6 Januari 2024	<ul style="list-style-type: none"> <li>- Mencari jurnal dan sumber studi literatur penelitian terkait</li> <li>Revisi judul</li> <li>- Mencari kebaruan dari judul</li> </ul>		
2	9 Januari 2024	Revisi BAB 1 <ul style="list-style-type: none"> <li>- Membuat latar belakang terkait masalah penelitian dan studi penelitian</li> <li>- Merevisi latar belakang sesuai MSKS</li> </ul>		
3	11 Januari 2024	Revisi BAB 1 <ul style="list-style-type: none"> <li>- Menambah skala data operasi di Indonesia</li> <li>- Menambah skala data tentang efikasi diri</li> <li>- Melanjutkan BAB 2</li> </ul>		
4	14 Januari 2024	Revisi BAB 1 <ul style="list-style-type: none"> <li>- Menyesuaikan kalimat penghubung</li> <li>- Menambahkan mengapa memilih edukasi video</li> <li>- Menambahkan mengapa memilih operasi odontektomi</li> </ul>		

NO	TANGGAL	REKOMENDASI PEMBIMBING	TANDA TANGAN	
			PEMBIMBING	MAHASISWA
5	15 Januari 2024	Revisi BAB 2 - Menambahkan alat ukur efikasi diri - Merevisi kerangka konsep		
6	17 Januari 2024	ACC BAB 1 Revisi BAB 2 - Merevisi kerangka konsep - Melanjutkan BAB 3		
7	21 Januari 2024	- ACC BAB 2 - Revisi BAB 3 - Merevisi kriteria inklusi - Merevisi analisis penelitian - Merevisi kalimat penyajian data - Memperbaiki uji/ analisis data		
8	22 Januari 2024	- ACC proposal		
9.	23 Januari 2024	- ACC uji proposal		
10	20 Mei 2024	- Revisi BAB 3 - Menambahkan hasil uji normalitas di analisa data - Menambahkan etika penelitian dan nomor surat kelayakan etik Revisi BAB 4 - Memperbaiki tanda minus (-) di nilai perubahan efikasi diri sebelum dan sesudah pemberian intervensi		
11	22 Mei 2024	Revisi BAB 4 - Memperbaiki hasil analisis univariat menjadi interval (mean, min, max) - Menambahkan informasi mengenai edukasi/ informasi di gambaran lokasi penelitian - Memperbaiki tabel kategori pekerjaan - Memperbaiki pembahasan menjadi tiap poin menjawab tujuan penelitian		



NO	TANGGAL	REKOMENDASI PEMBIMBING	TANDA TANGAN	
			PEMBIMBING	MAHASISWA
12	29 Mei 2024	Revisi BAB 4 - Memperbaiki interpretasi karakteristik responden - Menggabungkan tabel hasil dan analisis nilai efikasi sebelum dan sesudah intervensi - Memperbaiki pembahasan opini menghubungkan fakta dengan teori - Memperbaiki keterbatasan penelitian Revisi BAB 5 - Memperbaiki kesimpulan penelitian		
13	5 Juni 2024	- Merevisi abstrak		
14	7 Juni 2024	Acc ujian hasil		
		-		

Mengetahui,  
Ketua  
Prodi Sarjana Terapan Keperawatan Malang



**Dr. Arief Bachtiar, S.Kep., Ns., M.Kep.**  
NIP. 197407281998031002

Malang, 7 Juni 2024  
Pembimbing 2



**Maria Diah C., S. Kep., Ns., M. Kep., Sp. KMF**  
NIP. 197601052002122005

## Lampiran 4 Lembar Pengajuan Ujian Skripsi

**LEMBAR PENGAJUAN UJIAN HASIL SKRIPSI**

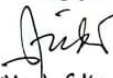
Judul : Pengaruh Pemberian Video Edukasi Perawatan Pasca Operasi Terhadap Efikasi Diri Pasien Post Odontectomy di Rumah Sakit Wawa Husada

Oleh: Cintya Anindha Alice NIM: P17211204143

Pada:  
 Hari/Tanggal : Selasa, 25 Juni 2024 Waktu : 09.00 - 10.00 WIB  
 Tempat :  
 Media : Zoom

Malang, 10 Juni 2024


Penguji I

  
 (Nurul Hidayah, S.Kep.,Ns.,M.Kep.)  
 NIP. 197306151997032001


Penguji II

  
 (Dr. Kissa Bahari, S.Kep.,Ns.,M.Kep.)  
 NIP. 197301101997031003

Penguji III

  
 (Maria Diah C., S.Kep.,Ns.,M.Kep.,Sp.KMB)  
 NIP. 197601052002122005

Mengetahui  
 Koordinator Akademik  
 Program Studi Sarjana Terapan Keperawatan Malang

  
Taufan Arif, S.Kep., Ns., M.Kep.  
 NIP. 199006072022031001



—< gunting di sini

**LEMBAR PENGAJUAN UJIAN HASIL SKRIPSI**


Judul : Pengaruh Pemberian Video Edukasi Perawatan Pasca Operasi Terhadap Efikasi Diri Pasien Post Odontectomy di Rumah Sakit Wawa Husada

Oleh: Cintya Anindha Alice NIM: P17211204143

Pada:  
 Hari/Tanggal : Selasa, 25 Juni 2024 Waktu : 09.00 - 10.00 WIB  
 Tempat :  
 Media : Zoom

Malang, 10 Juni 2024


Penguji I

  
 (Nurul Hidayah, S.Kep.,Ns.,M.Kep.)  
 NIP. 197306151997032001


Penguji II

  
 (Dr. Kissa Bahari, S.Kep.,Ns.,M.Kep.)  
 NIP. 197301101997031003

Penguji III

  
 (Maria Diah C., S.Kep.,Ns.,M.Kep.,Sp.KMB)  
 NIP. 197601052002122005

Mengetahui  
 Koordinator Akademik  
 Program Studi Sarjana Terapan Keperawatan Malang

  
Taufan Arif, S.Kep., Ns., M.Kep.  
 NIP. 199006072022031001

\*) Serahkan ke Bagian Admin Program Studi

Jurusan Keperawatan Poltekkes Kesehatan Malang

Lampiran 5 Lembar Permohonan Menjadi Responden

**PENJELASAN SEBELUM PERSETUJUAN**

Kepada,

Calon responden

Dengan hormat, yang bertanda tangan di bawah ini:

Nama : Cintya Anindha Alice

NIM : P17211204143

Alamat : Bulurejo RT 08 RW 05, Tumpakrejo, Kec. Kalipare, Malang

Bermaksud akan mengadakan penelitian dengan judul **“Pengaruh Pemberian Video Edukasi Perawatan Pasca Operasi Terhadap Efikasi Diri Pasien *Post Odontectomy* di Rumah Sakit Wava Husada”**. Penelitian ini tidak akan menimbulkan akibat yang merugikan bagi anda sebagai responden maupun keluarga. Penelitian ini berguna untuk memberikan edukasi yang bertujuan untuk meningkatkan efikasi diri pasien post operasi odontektomi. Penelitian ini dilakukan kurang lebih 15 menit. Kerahasiaan semua informasi akan dijaga dan dipergunakan untuk kepentingan penelitian. Jika anda tidak bersedia menjadi responden, maka tidak ada ancaman bagi anda maupun keluarga. Jika anda bersedia menjadi responden, maka saya mohon kesediaan untuk menandatangani lembar persetujuan yang saya lampirkan dan menjawab pertanyaan-pertanyaan yang saya sertakan. Atas perhatian dan kesediaannya menjadi responden saya ucapkan terima kasih.

Peneliti,

Cintya Anindha Alice

Lampiran 6 Lembar *Informed Consent*

**PERSETUJUAN MENJADI RESPONDEN**

Saya yang bertanda tangan di bawah ini :

Nama :

Umur :

Alamat :

menyatakan bersedia menjadi responden dalam penelitian dari:

Nama : Cintya Anindha Alice

Instansi : Poltekes Kemenekes Malang

Program Studi : Sarjana Terapan Keperawatan

Judul : Pengaruh Pemberian Video Edukasi Perawatan Pasca Operasi Terhadap Efikasi Diri Pasien Post Odontectomy di Rumah Sakit Wawa Husada

Prosedur penelitian ini tidak akan memberikan dampak dan resiko apapun pada responden. Peneliti sudah memberikan penjelasan mengenai tujuan penelitian yaitu untuk menganalisa pengaruh pemberian video edukasi perawatan pasca operasi terhadap efikasi diri pasien *post odontectomy* dan manfaat penelitian yaitu sebagai gambaran mengenai adanya pengaruh pemberian video edukasi perawatan pasca operasi terhadap peningkatan efikasi diri pasien *post odontectomy* dalam masa pemulihan. Saya telah diberi kesempatan untuk bertanya mengenai hal yang belum dimengerti dan saya telah mendapatkan jawaban dengan jelas. Peneliti akan menjaga kerahasiaan jawaban dan pertanyaan yang sudah saya berikan.

Dengan ini saya menyatakan secara sukarela untuk ikut sebagai responden dalam penelitian ini serta bersedia menjawab semua pertanyaan dengan sadar dan sebenarnya.

Malang,.....

Respoden

.....

## Lampiran 7 Lembar Kuesioner Penelitian

<b>Kode responden:</b>
------------------------

**A. Data Demografi Responden****DATA DEMOGRAFI**

**Petunjuk pengisian:** Jawablah tiap pertanyaan yang tersedia secara langsung dan memberi lingkaran sesuai dengan jawaban pilihan Anda. Bila ada yang tidak dimengerti dapat ditanyakan pada peneliti atau perawat ruangan.

1. Inisial :
2. Tanggal Pengisian data :
3. Usia : Tahun
4. Riwayat Operasi :
  - a. Pernah, ..... kali
  - b. Tidak Pernah
5. Jenis Kelamin
  - a. Laki-laki
  - b. Perempuan
6. Pendidikan Terakhir
  - a. Tidak Sekolah
  - b. Tamat SD/ sederajat
  - c. SMP/ sederajat
  - d. SMA/ sederajat
  - e. Akademi/PT
7. Pekerjaan
  - a. Tidak bekerja
  - b. Pelajar
  - c. Karyawan swasta
  - d. PNS
  - e. Petani
  - f. Wiraswasta
  - g. Lain-lain

## B. Kuesioner Efikasi Diri

### KUESIONER EFIKASI DIRI GENERAL SELF-EFFICACY SCALE (GSES)

(Puspita, 2018)

#### Petunjuk Pengisian:

1. Di bawah ini terdapat 10 pertanyaan yang mungkin sesuai atau tidak sesuai dengan kondisi Anda. Berilah jawaban pada setiap pertanyaan (jangan dikosongi).
2. Berilah tanda (√) pada kolom yang telah disediakan yang sesuai dengan kondisi yang Anda rasakan saat ini, dengan pilihan antara lain:
  - Sangat setuju (SS) : 4**
  - Setuju (S) : 3**
  - Tidak Setuju (TS) : 2**
  - Sangat tidak setuju (S) : 1**
3. Terdapat dua kali pengisian kuesioner yaitu *Pretest* dan *Posttest*, *Pretest* dilakukan sebelum diberikan video edukasi dan *Posttest* dilakukan sesudah diberikan video edukasi.

NO	Pertanyaan	STS	TS	S	SS
		1	2	3	4
1.	Saya dapat selalu menyelesaikan masalah yang sulit jika saya berusaha keras				
2.	Saya mampu mencari cara untuk menyelesaikan masalah jika ada sesuatu yang menghambat tujuan saya				
3.	Mudah bagi saya untuk tetap pada tujuan dan mencapai tujuan saya.				
4.	Saya yakin bahwa saya dapat bertindak dengan baik dalam situasi yang tidak terduga.				
5.	Berkat kemampuan saya, saya tahu bagaimana cara menghadapi situasi yang tidak terduga				

6.	Saya dapat menyelesaikan berbagai permasalahan jika saya sungguh sungguh dalam melakukannya				
7.	Saya dapat tetap tenang saat menghadapi kesulitan karena saya dapat mengandalkan kemampuan saya untuk mengatasi hal tersebut				
8.	Saat berhadapan dengan sebuah masalah, saya mempunyai banyak ide untuk mengatasinya				
9.	Ketika berada dalam situasi sulit, saya dapat memikirkan cara untuk keluar dari kesulitan tersebut				
10.	Apapun yang terjadi, saya dapat mengatasinya dengan baik				

**KATEGORI:**

1. Efikasi diri tinggi skor: 30 - 40.
2. Efikasi diri sedang skor: 20 - 29
3. Efikasi diri rendah skor: 10-19

Sumber: (Puspita, 2018)

## Lampiran 8 Lembar Standar Operasional Prosedur (SOP)

<b>Standar Operasional Prosedur (SOP) Pemberian Video Edukasi Kesehatan</b>	
<b>Pengertian</b>	Pendidikan kesehatan media video adalah suatu kegiatan penyampaian informasi yang penyerapannya melibatkan gambar bergerak yang merupakan paduan antara gambar dan suara membentuk karakter sama dengan objek lainnya (Anita, 2022).
<b>Tujuan</b>	<ol style="list-style-type: none"> <li>1. Meningkatkan pengetahuan dan atau ketrampilan pasien dan keluarga tentang masalah kesehatan yang dialami</li> <li>2. Membantu pasien dan keluarga dalam meningkatkan kemampuan untuk mencapai kesehatan secara optimal</li> <li>3. Membantu pasien dan keluarga dalam mengambil keputusan tentang perawatan yang harus dijalani</li> <li>4. Agar pasien dan keluarga berpartisipasi dalam proses pelayanan yang diberikan (004/spo/yanmed/rssa-sng/iv/2015, 2015).</li> </ol>
<b>Persiapan Alat</b>	<ol style="list-style-type: none"> <li>1. <i>Smartphone</i></li> <li>2. Video edukasi</li> </ol>
<b>Prosedur</b>	<p>A. Fase Pra Interaksi</p> <ol style="list-style-type: none"> <li>1. Verifikasi data</li> <li>2. Menyiapkan data dan bahan atau media video</li> </ol> <p>B. Fase Orientasi</p> <ol style="list-style-type: none"> <li>1. Mengucapkan salam</li> <li>2. Perkenalkan diri sebagai peneliti</li> <li>3. Menjelaskan tujuan penelitian</li> <li>4. Menjelaskan prosedur atau langkah-langkah pendidikan kesehatan media video</li> <li>5. Menanyakan kesiapan klien atau kontrak waktu</li> </ol> <p>C. Fase Kerja</p> <ol style="list-style-type: none"> <li>1. Mengatur posisi yang nyaman kepada responden</li> <li>2. Pengisian kuesioner pretest</li> <li>3. Pemutaran video edukasi</li> <li>4. Evaluasi dengan pengisian kuesioner posttest</li> </ol> <p>D. Fase Terminasi</p> <ol style="list-style-type: none"> <li>1. Berpamitan (ucapan salam dan terima kasih)</li> </ol>
<b>Pustaka</b>	<p>Anita. (2022). <i>Efektifitas Pendidikan Kesehatan Bantuan Hidup Dasar (Bhd) Berbasis Media Video Terhadap Pengetahuan Masyarakat Di Kelurahan Takkalasi, Kecamatan Balusu, Kabupaten Barru</i>. Universitas Islam Negeri Alauddin Makassar.</p> <p>Khoja, A. (2015). <i>004/Spo/Yanmed/Rssa-Sng/Iv/2015</i>. Indonesia.</p>



## Lampiran 9 Lembar Ijin Studi Pendahuluan



**KEMENTERIAN KESEHATAN REPUBLIK INDONESIA**  
**DIREKTORAT JENDERAL TENAGA KESEHATAN**

POLITEKNIK KESEHATAN KEMENKES MALANG  
 Jl. Besar Ijen No. 77 C Malang, 65112 Telp (0341) 566075, 571388 Fax (0341) 556746  
 Website : <http://www.poltekkes-malang.ac.id> E-mail : [direktorat@poltekkes-malang.ac.id](mailto:direktorat@poltekkes-malang.ac.id)



Nomor : PP.08.02/F.XXI.15/2439/2023 14 Desember 2023  
 Perihal : Permohonan Ijin Studi Pendahuluan untuk Penyusunan Proposal Skripsi Mahasiswa  
 Jurusan Keperawatan Poltekkes Kemenkes Malang

Kepada Yth:  
 Direktur Rumah Sakit Wawa Husada  
 Jl. Panglima Sudirman No. 99 A, Ketawang, Kec. Kepanjen  
 di –  
Kepanjen-Kab. Malang

Bersama ini kami mohon bantuan demi terlaksananya kegiatan Studi Pendahuluan untuk bahan penyusunan Proposal Skripsi bagi Mahasiswa Jurusan Keperawatan Poltekkes Kemenkes Malang di wilayah kerja Rumah Sakit Wawa Husada.

Adapun mahasiswa yang akan melaksanakan Studi Pendahuluan adalah:

Nama : Cintya Anindha Alice  
 NIM/Semester : P17211204143 / VII  
 Asal Program Studi : Sarjana Terapan Keperawatan Malang  
 Judul Skripsi : Pengaruh Pemberian Video Edukasi Perawatan Pasca Operasi Terhadap Efikasi Diri Pasien Post Odontectomy di RS Wawa Husada  
 No. HP : 083160273257

Demikian atas perhatian dan kerjasamanya disampaikan terima kasih.

Ketua Jurusan Keperawatan Poltekkes Kemenkes  
 Malang,



Dr. ERLINA SUCI ASTUTI, S.Kep, Ns, M.Kep

- Kampus Utama : Jl. Besar Ijen No. 77 C Malang, Telp (0341) 566075, 571388  
 - Kampus I : Jl. Srikoyo No. 106 Jember, Telp (0331) 486613  
 - Kampus II : Jl. A. Yani Sumberporong Lawang Telp. (0341) 427847  
 - Kampus III : Jl. Dr. Soetomo No. 46 Blitar Telp. (0342) 801043  
 - Kampus IV : Jl. KH Wakhid Hasyim No. 64B Kediri Telp. (0354) 773095  
 - Kampus V : Jl. Dr. Soetomo No. 5 Trenggalek, Telp. (0355) 791293  
 - Kampus VI : Jl. Dr. Cipto Mangunkusumo No. 82 A Ponorogo, Telp. (0352) 461792



Dokumen ini telah ditandatangani secara elektronik yang diterbitkan oleh Balai Sertifikasi Elektronik (BSrE), BSSN

## Lampiran 10 Rekomendasi Ijin Pengambilan Data



**Kementerian Kesehatan**  
Poltekkes Malang

📍 Jalan Besar Ijen 77C  
Malang, Jawa Timur 65112  
☎️ (0341) 566075  
🌐 <https://poltekkes-malang.ac.id>

Nomor : PP.08.02/F.XXI.15/290/2024 20 Maret 2024  
Perihal : Permohonan Ijin Pengambilan Data untuk Penyusunan Skripsi Mahasiswa  
Jurusan Keperawatan Poltekkes Kemenkes Malang

Kepada Yth:  
Direktur Rumah Sakit Wawa Husada  
Jl. Panglima Sudirman No.99A, Lemah Duwur, Dilem, Kec. Kapanjen  
di –  
Malang

Bersama ini kami mohon bantuan demi terlaksananya kegiatan Pengambilan Data untuk bahan penyusunan Skripsi bagi Mahasiswa Jurusan Keperawatan Poltekkes Kemenkes Malang di wilayah kerja Rumah Sakit Wawa Husada. Pengambilan data yang dimaksud akan dilaksanakan mulai tanggal 18 Maret – 18 April 2024.

Adapun mahasiswa yang akan melaksanakan Pengambilan Data adalah:

Nama : Cintya Anindha Alice  
NIM/Semester : P17211204143 / VIII  
Asal Program Studi : Sarjana Terapan Keperawatan Malang  
Judul Skripsi : Pengaruh Pemberian Video Edukasi Perawatan Pasca Operasi Terhadap Efikasi Diri Pasien Post Odontectomy di Rumah Sakit Wawa Husada  
No. HP : 083160273257

Demikian atas perhatian dan kerjasamanya disampaikan terima kasih.

Ketua Jurusan Keperawatan Poltekkes Kemenkes  
malang,



Dr. ERLINA SUCI ASTUTI, S.Kep, Ns, M.Kep

Kementerian Kesehatan tidak menerima suap dan/atau gratifikasi dalam bentuk apapun. Jika terdapat potensi suap atau gratifikasi silahkan laporkan melalui HALO KEMENKES 1500567 dan <https://wbs.kemkes.go.id>. Untuk verifikasi keaslian tanda tangan elektronik, silahkan unggah dokumen pada laman <https://tte.kominfo.go.id/verifyPDF>.



## Lampiran 11 Ijin Pengambilan Data



Lampiran  
 Nomor : MMR/2024/01/0152  
 Tentang : Informasi Pengambilan Data Penelitian  
 Tanggal : 24 Januari 2024

Pengambilan Data Terkait Kegiatan Penelitian  
 Mahasiswa Sarjana Terapan Keperawatan Malang  
 Politeknik Kesehatan Kemenkes Malang

No	Uraian	Periode	Unit Kerja	Pembimbing
1.	Jumlah Pasien Pembedahan Odontectomy	Desember 2023	Instalasi Bedah	Arie Kuncahyo, S.Kep.,Ners
2.	Jumlah Pasien Pembedahan Odontectomy perharinya			
3.	Angka Komplikasi Postoperasi Odontectomy	2023		
4.	Komplikasi Postoperasi Odontectomy			
5.	Angka Kecemasan Pasien Pre-Post Odontectomy			
6.	Penyebaran Kuesioner Afikasi Diri ke Pasien Postoperasi Odontectomy	Januari - Maret 2024	Instalasi Rawat Inap C	Dina Purnama Sari, S.Kep., Ners
7.	Pemberian Video Edukasi Perawatan Pasca Operasi Odontectomy		Instalasi Rawat Inap D	Angga Wahyu Kusuma, S.Kep., Ners

Hormat Kami,  
 An. Direktur Rumah Sakit Wawa Husada  
 Ketua Komite Etik Penelitian Kesehatan,

dr. Lutfi Rachman, MMRS  
 NIK. 10111059

PEMERIKSA1	PEMERIKSA2	PEMERIKSA3	PEMERIKSA 4

## Lampiran 12 Lembar Pengajuan Kelayakan Etik



**Kementerian Kesehatan**  
Poltekkes Malang

Jalan Besar Ijen 77C  
Malang, Jawa Timur 65112  
(0341) 566075  
<https://poltekkes-malang.ac.id>

Nomor : PP.08.02/F.XXI.15/325/2024 26 Maret 2024  
Perihal : Permohonan Surat Keterangan Kelayakan Etik (*Ethical Clearance*) Dalam Rangka Pengambilan Data untuk Penyusunan Skripsi

Yth. Ketua Komite Etik Penelitian Kesehatan (KEPK) Poltekkes Kemenkes Malang

Sehubungan dengan kegiatan penyusunan Skripsi bagi Mahasiswa Program Studi Sarjana Terapan Keperawatan Malang Jurusan Keperawatan Poltekkes Kemenkes Malang, maka dengan ini kami mohon bantuan untuk diterbitkan Surat Keterangan Kelayakan Etik (*Ethical Clearance*) dan sepanjang mahasiswa tersebut memenuhi ketentuan yang berlaku.

Adapun nama mahasiswa adalah sebagai berikut:

Nama : CINTYA ANINDHA ALICE  
NIM/Semester : P17211204143 / VIII  
Asal Program Studi : Sarjana Terapan Keperawatan Malang  
Judul Skripsi : Pengaruh Pemberian Video Edukasi Perawatan Pasca Operasi Terhadap Efikasi Diri Pasien Post Odontectomy di Rumah Sakit Wawa Husada  
No. HP : 083160273257

Demikian atas perhatian dan kerjasamanya disampaikan terima kasih.

Ketua Jurusan Keperawatan Poltekkes  
Kemenkes Malang,



Dr. ERLINA SUCI ASTUTI, S.Kep, Ns, M.Kep

Kementerian Kesehatan tidak menerima suap dan/atau gratifikasi dalam bentuk apapun. Jika terdapat potensi suap atau gratifikasi silahkan laporkan melalui HALO KEMENKES 1500567 dan <https://wbs.kemkes.go.id>. Untuk verifikasi keaslian tanda tangan elektronik, silahkan unggah dokumen pada laman <https://tte.kominfo.go.id/verifyPDF>.



## Lampiran 13 Ethical Approval



Kementerian Kesehatan  
Poltekkes Malang  
KOMISI ETIK PENELITIAN KESEHATAN  
Jalan Besar Ijen Nomor 77 C Malang  
(0341) 566075  
komisietik@poltekkes-malang.ac.id

**KETERANGAN LAYAK ETIK**  
*DESCRIPTION OF ETHICAL APPROVAL*  
"ETHICAL APPROVAL"

No.DP.04.03/F.XXI.31/0402/2024

Protokol penelitian versi 2 yang diusulkan oleh :  
*The research protocol proposed by*

Peneliti utama : Cintya Anindha Alice  
*Principal In Investigator*

Nama Institusi : Poltekkes Kemenkes Malang  
*Name of the Institution*

Dengan judul:  
*Title*

**"PENGARUH PEMBERIAN VIDEO EDUKASI PERAWATAN PASCA OPERASI TERHADAP EFIKASI DIRI PASIEN POST ODONTOCTOMY DI RUMAH SAKIT WAWA HUSADA"**

*"THE EFFECT OF PROVIDING POSTOPERATIVE CARE EDUCATIONAL VIDEOS ON SELF-EFFICACY OF POST ODONTOCTOMY PATIENTS AT WAWA HUSADA HOSPITAL"*

Dinyatakan layak etik sesuai 7 (tujuh) Standar WHO 2011, yaitu 1) Nilai Sosial, 2) Nilai Ilmiah, 3) Pemerataan Beban dan Manfaat, 4) Risiko, 5) Bujukan/Eksploitasi, 6) Kerahasiaan dan Privacy, dan 7) Persetujuan Setelah Penjelasan, yang merujuk pada Pedoman CIOMS 2016. Hal ini seperti yang ditunjukkan oleh terpenuhinya indikator setiap standar.

*Declared to be ethically appropriate in accordance to 7 (seven) WHO 2011 Standards, 1) Social Values, 2) Scientific Values, 3) Equitable Assessment and Benefits, 4) Risks, 5) Persuasion/Exploitation, 6) Confidentiality and Privacy, and 7) Informed Consent, referring to the 2016 CIOMS Guidelines. This is as indicated by the fulfillment of the indicators of each standard.*

Pernyataan Laik Etik ini berlaku selama kurun waktu tanggal 08 Mei 2024 sampai dengan tanggal 08 Mei 2025.

*This declaration of ethics applies during the period May 08, 2024 until May 08, 2025.*



May 08, 2024  
Professor and Chairperson,



Dr. Susi Milwati, S.Kp., M.Pd.

## Lampiran 14 Surat Keterangan Selesai Pengambilan Data



**SURAT KETERANGAN**  
Nomor : KET/2024/05/0276

Yang bertanda tangan dibawah ini

Nama : **Endang Juaitah, S.Psi**  
Jabatan : Pjs. Ketua Komite Etik Penelitian Kesehatan

Menerangkan dengan sebenarnya bahwa :

Nama : Cintya Anindha Alice  
NIM : P17211204143  
Pekerjaan : Mahasiswa S1 Keperawatan Politeknik Kesehatan Kemenkes Malang  
Tanggal Penelitian : 24 Januari 2024 - 30 April 2024  
Unit Penelitian : Instalasi Bedah, Instalasi Rawat Inap C, Instalasi Rawat Inap D

Telah melaksanakan Penelitian dengan judul "*Pengaruh Pemberian Video Edukasi Perawatan Pasca Operasi Terhadap Efikasi Diri Pasien Post Odontectomy di Rumah Sakit Wawa Husada*"

Demikian Surat Keterangan ini dibuat untuk dipergunakan sebagai persyaratan menyelesaikan tugas akhir.

Ditetapkan : Malang  
Pada Tanggal : 07 Mei 2024  
An. Direktur  
Pjs. Ketua Komite Etik Penelitian Kesehatan  
Rumah Sakit Wawa Husada,

**Endang Juaitah, S.Psi**  
NIK. 31810027

## Lampiran 15 Hasil Cek Plagiasi Turnitin

TURNITIN\_PENGARUH PEMBERIAN VIDEO EDUKASI  
PERAWATAN PASCA OPERASI TERHADAP EFIKASI DIRI PASIEN  
POST ODONTECTOMY

## ORIGINALITY REPORT

<b>19%</b>	<b>18%</b>	<b>8%</b>	<b>7%</b>
SIMILARITY INDEX	INTERNET SOURCES	PUBLICATIONS	STUDENT PAPERS

## PRIMARY SOURCES

<b>1</b>	<a href="https://repository.stikes-bhm.ac.id">repository.stikes-bhm.ac.id</a> Internet Source	<b>2%</b>
<b>2</b>	<a href="https://perpustakaan.poltekkes-malang.ac.id">perpustakaan.poltekkes-malang.ac.id</a> Internet Source	<b>2%</b>
<b>3</b>	<a href="https://www.scribd.com">www.scribd.com</a> Internet Source	<b>1%</b>
<b>4</b>	<a href="https://repository.unej.ac.id">repository.unej.ac.id</a> Internet Source	<b>1%</b>
<b>5</b>	<a href="https://text-id.123dok.com">text-id.123dok.com</a> Internet Source	<b>1%</b>
<b>6</b>	<a href="https://repository.um-surabaya.ac.id">repository.um-surabaya.ac.id</a> Internet Source	<b>1%</b>
<b>7</b>	<a href="https://ejurnal.poltekkesjakarta3.ac.id">ejurnal.poltekkesjakarta3.ac.id</a> Internet Source	<b>1%</b>
<b>8</b>	<a href="https://repository.ub.ac.id">repository.ub.ac.id</a> Internet Source	<b>1%</b>
	<a href="https://repository.uin-suska.ac.id">repository.uin-suska.ac.id</a>	

Lampiran 16 SAP Edukasi Perawatan Pasca Operasi Odontektomi

**SATUAN ACARA PENYULUHAN (SAP)  
PERAWATAN PASCA OPERASI *ODONTECTOMY***

**A. TOPIK**

Perawatan gigi dan mulut pasca operasi odontektomi

**B. PENYULUH**

Cintya Anindha Alice (P17211204143)

**C. SASARAN**

Pasien post odontectomy di Rumah Sakit Wawa Husada

**D. PELAKSANAAN**

Hari, Tanggal : Februari – Maret 2024

Waktu : 15 menit

Tempat : Ruang rawat inap

**E. TUJUAN**

1. Tujuan Umum

Setelah dilakukan penyuluhan diharapkan pasien dan keluarga mampu memahami perawatan gigi dan mulut pasca operasi odontektomi.

2. Tujuan Khusus

Setelah mengikuti kegiatan penyuluhan, pasien dapat:

- a) Memahami tindakan odontektomi
- b) Mengetahui tips melakukan perawatan pasca operasi odontektomi
- c) Mengetahui teknik menyikat gigi setelah operasi odontektomi

**F. POKOK-POKOK MATERI**

1. Tindakan Odontektomi
2. Tips Melakukan Perawatan Pasca Operasi Odontektomi
3. Teknik Menyikat Gigi Setelah Operasi Odontektomi

**G. Metode**

1. Ceramah



## H. Media

1. Audio visual (video)

## I. Kegiatan Penyuluhan

No	Kegiatan Penyuluhan	Tugas Penyuluh	Respon Audience	Waktu
1	Pembukaan	Menyampaikan salam Perkenalan Menyampaikan tujuan Kontrak waktu Apersepsi Pre Test	Menjawab salam Berkenalan Memperhatikan Memperhatikan Berperan serta Memberi respon	2 menit
2	Kegiatan Inti	Menjelaskan tindakan odontektomi Menjelaskan tips melakukan perawatan pasca operasi odontektomi Menjelaskan teknik menyikat gigi setelah operasi odontektomi Menanyakan hal yang belum dipahami	Memperhatikan Memperhatikan Memperhatikan dan ikut serta Berperan serta/aktif	12 menit
3	Evaluasi	Post Test Penutup	Memberi respon Memperhatikan	2 menit

## J. Rencana Evaluasi Kegiatan

1. Evaluasi persiapan
  - a) Persiapan alat
  - b) Penyusunan SAP
2. Evaluasi proses

- a) Pretest
  - b) Posttest
3. Evaluasi hasil
- a) Mampu menjelaskan tindakan odontektomi
  - b) Mampu menjelaskan tips melakukan perawatan pasca operasi odontektomi
  - c) Mampu menjelaskan teknik menyikat gigi setelah operasi odontektomi

## **Lampiran Materi**

### **TINDAKAN ODONTEKTOMI**

1. Apa itu odontektomi?

Odontektomi adalah operasi untuk mencabut gigi bungsu yang mengalami impaksi. Gigi bungsu biasanya terletak di geraham ketiga atau yang paling dalam. Biasanya, gigi bungsu baru muncul di usia dewasa, antara usia 17 dan 25 tahun (Halodoc, 2019).

2. Bagaimana Prosedur Operasi Gigi Bungsu Dilakukan?

Pada operasi gigi bungsu, pertama-tama dokter akan membuat sayatan di gusi untuk membuka gigi dan tulang. Selanjutnya, gigi akan dipotong-potong menjadi beberapa bagian yang lebih kecil, sehingga mudah untuk diangkat. Terakhir, bekas lokasi gigi yang diangkat akan dibersihkan, lalu dijahit dan diberi kain kasa untuk menghentikan perdarahan. Selama dilakukan dengan prosedur yang tepat oleh dokter gigi yang profesional, operasi gigi bungsu merupakan prosedur yang aman (Halodoc, 2019).

### **TIPS MERAWAT GIGI SETELAH OPERASI GIGI BUNGSU**

1. Gunakan Kasa untuk Menghentikan Perdarahan

Untuk meredakan perdarahan yang terjadi akibat operasi, gigit kain kasa atau kapas yang diberikan dokter di bekas lokasi operasi. Ganti kasa atau kapas tersebut secara berkala sampai darah benar-benar berhenti. Ingat, hindari mengelupasi gumpalan darah yang ada di bekas operasi.

## 2. Kompres Rahang yang Bengkak dengan Es

Sedangkan untuk mengurangi rasa nyeri dan bengkak, kamu bisa mengompres rahang di sisi bekas operasi dengan es atau air dingin. Namun, bila rasa nyerinya tidak tertahankan, konsumsi lah obat pereda rasa nyeri yang diresepkan oleh dokter atau obat pereda nyeri lainnya yang dijual bebas di pasaran, seperti paracetamol. Beli obatnya di Halodoc saja. Enggak usah repot-repot keluar rumah, tinggal order melalui aplikasi dan obat pesanan kamu akan diantarkan dalam waktu satu jam.

## 3. Istirahat dan Minum yang Cukup

Beristirahatlah selama 1 sampai 2 hari setelah operasi. Hindari melakukan aktivitas fisik secara berlebihan setidaknya selama satu minggu setelah operasi. Selain itu, minum air putih yang cukup, minimal 8–12 gelas per hari. Untuk minum, hindari dulu menggunakan sedotan setidaknya selama seminggu.

## 4. Makan Makanan yang Bertekstur Lunak

Kamu dianjurkan untuk mengonsumsi makanan yang bertekstur lunak, setidaknya dalam satu hari pertama setelah operasi. Kemudian, baru tingkatkan teksturnya secara perlahan. Hindari mengonsumsi makanan yang terlalu keras, makanan yang harus dikunyah lama, serta makanan panas dan pedas.

## 5. Hindari Minuman yang Tidak Baik untuk Gigi

Minuman yang perlu kamu hindari, antara lain alkohol, kafein, soda, ataupun air yang terlalu panas.

## 6. Jangan Sikat Gigi Selama 24 Jam Pertama

Iya, kamu tidak salah membaca tips kok. Kamu memang dianjurkan untuk tidak menyikat gigi, meludah, ataupun menggunakan obat kumur untuk membersihkan gigi selama 24 jam pertama setelah operasi. Setelah itu, kamu bisa mulai menyikat gigi dengan sangat lembut di area bekas operasi. Kemudian, berkumurlah dengan air garam setiap dua jam dan sehabis makan, setidaknya selama satu minggu setelah operasi (Halodoc, 2019).

## TEKNIK MENYIKAT GIGI SETELAH OPERASI ODONTEKTOMI

Setelah mencabut gigi bungsu, merawat mulut dan gigi Anda sangat penting untuk menghindari infeksi dan mempercepat penyembuhan. Dokter gigi Anda kemungkinan besar akan memberi petunjuk tentang cara merawat mulut Anda. Meski begitu, Anda sebaiknya menghindari menyikat gigi setidaknya selama 24 jam setelah operasi. Ini memberi waktu pada gusi dan luka Anda untuk sembuh dan mencegahnya berdarah. Selanjutnya, Anda dapat berkumur perlahan dengan air garam hangat setelah makan, namun hindari penggunaan obat kumur komersial karena dapat mengiritasi gusi. Setelah pendarahan berhenti dan gusi Anda sudah sembuh, Anda dapat melanjutkan menyikat gigi dua kali sehari seperti biasanya. Dengan perawatan yang tepat, mulut Anda akan cepat sembuh dan kembali normal (Newport Dental Centre, 2023).

Berikut adalah beberapa tips bermanfaat untuk menyikat gigi setelah pencabutan gigi bungsu:

1. Bersikaplah lembut saat menyikat gigi. Menggunakan bulu yang kaku atau menggosok terlalu keras, karena dapat mengiritasi gusi dan mencegah penyembuhan.
2. Gunakan gerakan memutar, bukan maju mundur saat menyikat. Ini akan membantu menghindari iritasi pada gusi.
3. Fokus pada pengendalian plak dengan rutin menggunakan obat kumur antibakteri dan flossing.

Sumber:

Halodoc. (2019). 6 Perawatan Setelah Operasi Gigi Bungsu. Retrieved January 28, 2024, from <https://www.halodoc.com/artikel/6-perawatan-setelah-operasi-gigi-bungsu>

Newport Dental Centre. (2023). Menyikat Gigi Setelah Pencabutan Gigi Bungsu. Retrieved January 28, 2024, from [https://www-newportdentalcentre-com-au.translate.goog/brushing-after-wisdom-teeth-removal/?\\_x\\_tr\\_sl=en&\\_x\\_tr\\_tl=id&\\_x\\_tr\\_hl=id&\\_x\\_tr\\_pto=tc](https://www-newportdentalcentre-com-au.translate.goog/brushing-after-wisdom-teeth-removal/?_x_tr_sl=en&_x_tr_tl=id&_x_tr_hl=id&_x_tr_pto=tc)

Lampiran 17 Tabulasi Data Penelitian

KODE RESPONDEN	INISIAL NAMA	JENIS KELAMIN	USIA	PENDIDIKAN	PEKERJAAN	RIWAYAT OPERASI	SKOR EFIKASI DIRI	
							PRETEST	POSTTEST
1	Sdri. H	2	1	5	2	2	32	35
2	Sdri. A	2	1	4	6	1	30	31
3	Sdr. R	1	1	5	2	2	32	39
4	Sdri. N	2	1	5	2	1	34	39
5	Ny. Y	2	2	4	3	2	30	31
6	Sdri. Y	2	1	4	6	1	33	35
7	Sdri. T	2	1	4	2	2	27	30
8	Sdr. Y	1	1	4	2	2	18	29
9	Ny. K	2	3	2	6	1	31	39
10	Tn. W	1	2	5	4	1	30	38
11	Ny. S	2	3	3	1	1	28	38
12	Sdr.R	1	1	4	2	1	18	39
13	Tn. P	1	3	4	3	2	28	39
14	Sdri. I	2	1	5	3	2	19	29
15	Sdri. D	2	1	5	2	2	20	38
16	Tn. F	1	2	5	3	2	33	39
17	Ny. C	2	2	4	3	1	27	39
18	Sdr. L	1	2	5	3	2	34	39

19	Tn. R	1	2	5	6	2	30	39
20	Sdr. A	1	1	5	3	2	30	39
21	Sdri. N	2	1	4	2	2	19	39
22	Tn. S	1	3	5	4	2	38	40
23	Sdri. R	2	1	5	6	2	29	39
24	Ny. S	2	2	3	5	2	35	39
25	Sdri. C	2	2	4	3	2	30	40
26	Ny. I	2	2	4	6	2	30	38
27	Sdri. P	2	1	5	2	2	19	30
28	Sdr. R	1	2	4	6	2	28	39
29	Ny. C	2	2	4	6	2	28	38
30	Sdr. S	1	1	5	3	1	28	39
<b>Jumlah</b>		<b>48</b>	<b>49</b>	<b>130</b>	<b>107</b>	<b>51</b>	<b>848</b>	<b>1105</b>

Lampiran 18 Tabulasi Data Mentah Kuesioner GSES

Kode Responden	Kuesioner Efikasi Diri <i>Prettest</i>										Total
	P1	P2	P3	P4	P5	P6	P7	P8	P9	P10	
1	3	3	4	4	3	3	2	3	3	4	32
2	3	3	3	3	3	3	3	3	3	3	30
3	4	3	4	3	3	3	3	3	3	3	32
4	3	3	3	4	3	4	4	3	3	4	34
5	3	3	3	3	3	3	3	3	3	3	30
6	4	3	4	3	4	4	4	3	3	3	33
7	2	3	3	3	2	3	3	2	3	3	27
8	2	2	1	1	1	2	1	2	3	3	18
9	3	3	4	3	3	3	3	3	3	3	31
10	3	3	4	3	3	3	2	3	3	3	30
11	3	2	3	3	3	3	2	3	3	3	28
12	2	1	1	2	3	2	1	2	2	2	18
13	3	3	2	3	3	3	2	3	3	3	28
14	2	3	1	1	2	2	1	3	2	2	19
15	1	2	2	2	3	3	1	2	2	2	20
16	3	3	4	3	3	4	3	4	3	3	33
17	3	3	2	2	3	3	3	3	2	3	27
18	3	3	4	3	4	3	3	4	3	4	34
19	3	3	2	3	4	3	3	3	3	3	30
20	3	3	3	3	3	3	3	3	3	3	30
21	2	2	1	1	2	3	1	2	2	3	19
22	4	4	3	4	3	4	4	4	4	4	38
23	3	3	2	3	3	3	3	3	3	3	29
24	3	4	4	4	3	4	4	3	3	3	35
25	3	3	3	3	3	3	3	3	3	3	30
26	3	2	3	3	3	3	4	3	3	3	30
27	2	1	2	3	2	3	1	2	1	2	19
28	3	3	2	3	2	3	3	3	3	3	28
29	3	3	2	4	2	3	3	3	3	3	28
30	3	4	3	2	3	3	2	3	3	2	28
<b>Jumlah</b>	85	84	82	85	85	92	78	87	84	89	

Kode Responden	Kuesioner Efikasi Diri <i>Posttest</i>										Total
	P1	P2	P3	P4	P5	P6	P7	P8	P9	P10	
1	3	4	4	3	3	3	4	4	3	4	35
2	3	3	3	3	3	3	3	3	3	4	31
3	4	4	4	4	3	4	4	4	4	4	39
4	4	4	3	4	4	4	4	4	4	4	39
5	3	3	3	3	3	4	3	3	3	3	31
6	3	3	3	3	4	4	4	3	3	3	35
7	3	3	3	3	3	3	3	3	3	3	30
8	3	3	3	3	3	3	3	2	3	3	29
9	4	4	4	4	4	3	4	4	4	4	39
10	4	4	4	4	3	4	4	3	4	4	38
11	4	4	4	4	3	4	4	4	3	4	38
12	4	4	4	3	4	4	4	4	4	4	39
13	4	4	4	4	4	4	3	4	4	4	39
14	3	3	3	2	2	3	4	3	3	3	29
15	3	4	3	4	4	4	4	4	4	4	38
16	4	4	4	4	4	3	4	4	4	4	39
17	4	4	4	3	4	4	4	4	4	4	39
18	4	4	4	4	4	4	4	4	3	4	39
19	4	4	3	4	4	4	4	4	4	4	39
20	4	4	4	4	3	4	4	4	4	4	39
21	4	4	4	4	3	4	4	4	4	4	39
22	4	4	4	4	4	4	4	4	4	4	40
23	4	4	4	4	4	4	4	4	3	4	39
24	4	4	4	4	4	3	4	4	4	4	39
25	4	4	4	4	4	4	4	4	4	4	40
26	4	4	4	3	3	4	4	4	4	4	38
27	3	3	3	3	3	3	3	3	3	3	30
28	4	4	4	3	4	4	4	4	4	4	39
29	4	4	3	4	4	3	4	4	4	4	38
30	4	4	4	4	4	4	4	3	4	4	39
<b>Jumlah</b>	<b>111</b>	<b>113</b>	<b>109</b>	<b>107</b>	<b>106</b>	<b>110</b>	<b>114</b>	<b>110</b>	<b>109</b>	<b>114</b>	



## Lampiran 19 Output Hasil Uji Univariat dan Bivariat

## A. Frekuensi Karakteristik Responden

## Jenis Kelamin

	Frequency	Percent	Valid Percent	Cumulative Percent
Valid Laki-laki	12	40.0	40.0	40.0
Perempuan	18	60.0	60.0	100.0
Total	30	100.0	100.0	

## Usia

	Frequency	Percent	Valid Percent	Cumulative Percent
Valid 17-25	15	50.0	50.0	50.0
26-35	11	36.7	36.7	86.7
36-45	4	13.3	13.3	100.0
Total	30	100.0	100.0	

## Pendidikan

	Frequency	Percent	Valid Percent	Cumulative Percent
Valid SD	1	3.3	3.3	3.3
SMP	2	6.7	6.7	10.0
SMA	13	43.3	43.3	53.3
Perguruan Tinggi	14	46.7	46.7	100.0
Total	30	100.0	100.0	

## Pekerjaan

	Frequency	Percent	Valid Percent	Cumulative Percent
Valid Tidak Bekerja	1	3.3	3.3	3.3
Pelajar	9	30.0	30.0	33.3
Karyawan Swasta	9	30.0	30.0	63.3
PNS	2	6.7	6.7	70.0
Petani	1	3.3	3.3	73.3
Wiraswasta	8	26.7	26.7	100.0
Total	30	100.0	100.0	

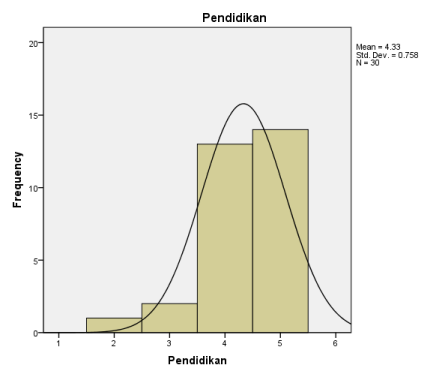
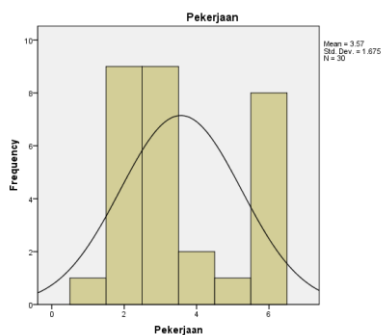
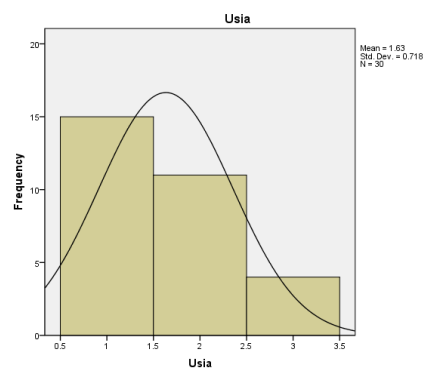
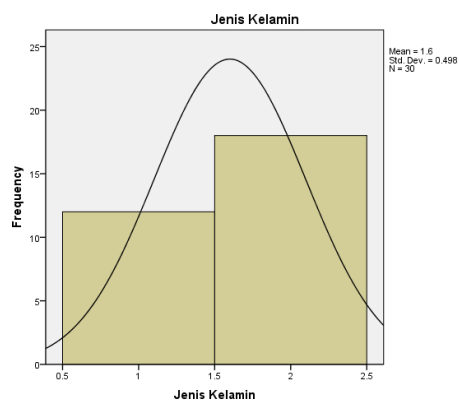
## Riwayat Operasi

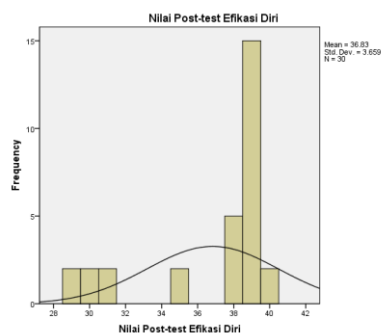
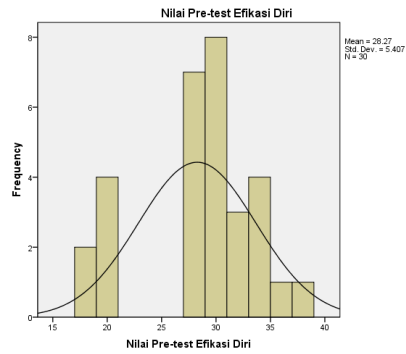
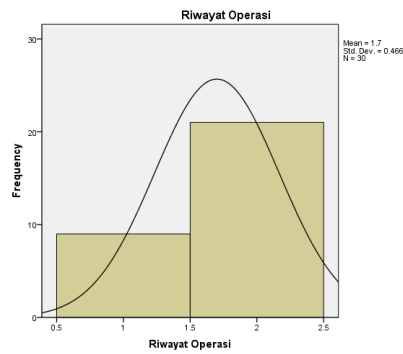
	Frequency	Percent	Valid Percent	Cumulative Percent
Valid Pernah	9	30.0	30.0	30.0
Tidak Pernah	21	70.0	70.0	100.0
Total	30	100.0	100.0	

B. Nilai *Pretest* dan *Posttest* Efikasi Diri

## Statistics

	Nilai Pre-test Efikasi Diri	Nilai Post-test Efikasi Diri	Kategori Pre-test	Kategori Post-test
N Valid	30	30	30	30
Missing	0	0	0	0
Mean	28.27	36.83	1.63	1.07
Std. Error of Mean	.987	.668	.140	.046
Median	30.00	39.00	1.00	1.00
Mode	30	39	1	1
Std. Deviation	5.407	3.659	.765	.254
Variance	29.237	13.385	.585	.064
Range	20	11	2	1
Minimum	18	29	1	1
Maximum	38	40	3	2
Sum	848	1105	49	32





C. Hasil Uji Normalitas

Tests of Normality

	Kolmogorov-Smirnov <sup>a</sup>			Shapiro-Wilk		
	Statistic	Df	Sig.	Statistic	df	Sig.
Nilai Pre-test Efikasi Diri	.214	30	.001	.885	30	.004
Nilai Post-test Efikasi Diri	.358	30	.000	.687	30	.000

a. Lilliefors Significance Correction

D. Hasil Uji Homogenitas

Test of Homogeneity of Variances

Variabel


Levene Statistic	df1	df2	Sig.
2.000	1	58	.163

## E. Hasil Uji Wilcoxon


		Ranks		
		N	Mean Rank	Sum of Ranks
Nilai Post-test Efikasi Diri - Nilai Pre-test Efikasi Diri	Negative Ranks	0 <sup>a</sup>	.00	.00
	Positive Ranks	30 <sup>b</sup>	15.50	465.00
	Ties	0 <sup>c</sup>		
	Total	30		

		Test Statistics <sup>b</sup>
		Nilai Post-test Efikasi Diri - Nilai Pre-test Efikasi Diri
Z		-4.788 <sup>a</sup>
Asymp. Sig. (2-tailed)		.000

## Lampiran 20 Dokumentasi



**Ket:** Senin, 18 Maret 2024 pengambilan data bersama Sdri. H



**Ket:** Rabu, 3 April 2024 pengambilan data bersama Ny. K