

LAMPIRAN

Lampiran 1 Lembar Observasi Tanda dan Gejala Halusinasi

Lembar Observasi Tanda dan Gejala Halusinasi

No	Tanda dan Gejala	Sebelum Terapi		Sesudah Terapi	
		Ya	Tidak	Ya	Tidak
1.	Tanda gejala mayor subjektif				
	Mendengar sura bisikan atau melihat bayangan				
	Merasakan sesuatu melalui indera penglihatan, penciuman, perabaan, atau pengecapan				
2.	Tanda gejala minor objektif				
	Distorsi sensori				
	Respon tidak sesuai				
	Bersikap seolah melihat, mendengar, mengecap, meraba, atau mencium sesuatu				
3.	Tanda gejala minor subjektif				
	Menyatakan kesal				
4.	Tanda gejala minor objektif				
	Menyendiri				
	Melamun				
	Konsentrasi buruk				
	Disorientasi waktu, tempat, orang dan situasi				
	Melihat ke satu arah				
	Mondar mandir				
	Bicara sendiri				
Total					

Keterangan :

Ya : 1

Tidak : 0

Total : 13

Lampiran 2 Lembar Wawancara Klien

LEMBAR WAWANCARA PADA Sdr. As

No	Pertanyaan	Jawaban
1.	Permisi mas, namanya siapa ya ?	
2.	Umurnya berapa mas?	
3.	Apa yang mas sekarang rasakan?	
4.	Bagaimana perasaannya hari ini mas ?	
5.	Kegiatan apa yang mas lakukan setiap hari ?	
6.	Kegiatan apa yang mas sukai ?	
7.	Kalau saya ajari kegiatan meronce manik-manik mas mau tidak ?	
8.	Baik mas, jika dilakukan mulai besok apakah mas bersedia?	

Lampiran 3 Lembar Wawancara Keluarga

LEMBAR WAWANCARA PADA KELUARGA Sdr. As

No	Pertanyaan	Jawaban
1.	Permisi ibu, namanya siapa ?	
2.	Awal mula Sdr. As ini mengalami penyakit seperti ini kenapa ya bu?	
3.	Sejak kapan ya ibu Sdr. As ini mengalami penyakit seperti ini ?	
4.	Untuk kegiatannya dirumah Sdr. As ngapain aja ?	
5.	Apakah Sdr. As pernah bermain diluar rumah bersama teman-teman?	
6.	Apakah Sdr. As mau melakukan aktivitas diluar rumah ?	
7.	Sdr. As apa rutin mengkonsumsi obat ?	

Lampiran 4 Standart Oprasional Prosedur Terapi Okupasi Meronce Manik-Manik

SOP (Standart Oprasional Prosedur)

Terapi Okupasi Meronce Manik-Manik

SOP (Standart Oprasional Prosedur)Terapi Okupasi Meronce Manik-Manik	
Pengertian	Terapi okupasi membantu seseorang mendapatkan kembali kepercayaan diri, keterampilan, dan kemandirian setelah gangguan, cedera, atau kecacatan. Setelah kecelakaan atau sakit, terapi okupasi mendukung pemulihan untuk melanjutkan aktivitas normal. Kegiatan sehari-hari ini dapat berupa pekerjaan, sosial, kreasi atau rekreasi (Nasir, et, 2023). Meronce merupakan suatu kegiatan membuat roncean terbuat dari bahan-bahan yang di lubangkan dan disatukan dengan menggunakan tali dan benang (Afrianto, 2021).
Tujuan	<ol style="list-style-type: none"> 1. Klien mampu melatih konsentrasi 2. Klien dapat meronce dengan baik 3. Klien dapat melakukan aktivitas terjadwal untuk mengurangi halusinasi
Persiapan Alat dan bahan	<ol style="list-style-type: none"> 1. Benang 2. Gunting 3. Manik-manik
Persiapan Lingkungan	Mempersiapkan lingkungan yang aman dan nyaman
Prosedur	<ol style="list-style-type: none"> a. Fase orientasi <ul style="list-style-type: none"> - Mengucapkan salam terapeutik kepada klien - Menanyakan perasaan klien hari ini - Menanyakan apakah klien sudah mandi, makan dan minum obat - Menjelaskan tujuan terapi okupasi meronce manik-manik

	<p>b. Fase kerja</p> <ul style="list-style-type: none">- Membagikan benang dan manik-manik- Menjelaskan cara meronce manik-manik- Terapis memberikan pujian kepada klien setelah klien meronce manik-manik <p>c. Fase terminasi</p> <ul style="list-style-type: none">- Menyampaikan rencana tindakan lanjut/ kontrak waktu selanjutnya- Memberikan dukungan pada klien- Berpamitan
--	---

Lampiran 5 Dokumentasi

Kegiatan Terapi Okupasi Meronce Manik-Manik



pada hari pertama terapi okupasi meronce manik-manik klien membuat gantungan kunci



pada hari kedua terapi okupasi meronce manik-manik klien membuat gelang



pada hari ketiga terapi okupasi meronce manik-manik klien membuat kalung















Klien yang menggunakan baju hijau terdapat panah hitam. Pada hari keempat terapi okupasi meronce manik-manik klien membuat gelang dan kalung









Lampiran 6 Lembar Bimbingan



**LEMBAR BIMBINGAN KARYA ILMIAH AKHIR NERS
PRODI PENDIDIKAN PROFESI NERS
JURUSAN KEPERAWATAN POLTEKKES KEMENKES
MALANG**

Nama Mahasiswa : Cinta Septanium Krisno Putri
 NIM : P17212235056
 Nama Pembimbing : Esti Widiani, S.Kep.,Ns.,M.Kep

NO	TANGGAL	REKOMENDASI PEMBIMBING	TANDA TANGAN	
			PEMBIMBING	MAHASISWA
1.	22 Maret 2024	Konsultasi Judul (berikan implementasi pada judul)		
2.	25 April 2024	- Konsultasi BAB 1 - Menambahkan penelitian terdahulu, prevalensi dan solusi		
3.	28 Mei 2024	- Konsultasi BAB 1 – BAB 3 - Menambahkan hubungan dan penataan tulisan sesuai panduan		
4.	20 Juni 2024	- Membenarkan BAB 1 – BAB 3 - Konsultasi BAB 4		
5.	08 Juli 2024	- Konsultasi BAB 4 dan BAB 5 - Menambahkan lampiran dan SOP		
6.	10 Juli 2024	- Konsultasi BAB 6 - Revisi BAB 4 dan BAB 5		

7.	15 Juli 2024	- Menambahkan daftar pustaka, kata pengantar, daftar isi sesuai panduan		
8.	16 Juli 2024	- Konsultasi abstrak dan melakukan editing		
9.	17 Juli 2024	- ACC Ujian		
10.	2 Agustus 2024	- ACC revisi seminar hasil		



Mengetahui,
Ketua Program Studi Pendidikan Profesi Ners
(Joko Widodo, S.Kp., M.Kep., Sp.Kom)
NIP. 196909021002031002

Malang, 02 Agustus 2024

Pembimbing KIAN

(Esti Widiani, S.Kep.,Ns.,M.Kep)
NIP. 198402052024212014