

LAMPIRAN

Lampiran 1. Data Kandungan Gizi Makanan Jajanan di Kantin Sehat SMPN 1 Bangil.

Makanan Berat (Main Dish) di Kantin Sehat SMPN 1 Bangil

| No | Menu | Energi (Kal) | Protein (g) | Lemak (g) | KH (g) | Serat (g) |
|----|--------------------|--------------|-------------|-----------|--------|-----------|
| 1 | Nasi Goreng | 672.4 | 20.5 | 27.8 | 84.6 | 1.9 |
| 2 | Nasi Kuning | 683.5 | 24.5 | 26 | 77.4 | 1.3 |
| 3 | Nasi Ayam Teriyaki | 579.4 | 32.7 | 29.2 | 87.5 | 0.8 |
| 4 | Nasi Ayam Geprek | 605.8 | 22.8 | 25.8 | 68.1 | 4 |
| 5 | Nasi Ayam Kremes | 543.6 | 20.1 | 20.1 | 62 | 1.7 |
| 6 | Nasi Pecel | 652.1 | 27.1 | 30.2 | 58.7 | 4.4 |
| 7 | Nasi Lalapan | 649.5 | 20.5 | 32.4 | 73.1 | 6.1 |
| 8 | Nasi Soto | 545.9 | 19.7 | 19.7 | 61.7 | 0.9 |
| 9 | Nasi Rawon | 567.8 | 19.2 | 19.3 | 71.4 | 1.2 |
| 10 | Nasi Sate Ayam | 589.2 | 22.6 | 21.6 | 65.5 | 2.3 |
| 11 | Mie Ayam | 535.4 | 21.7 | 18.7 | 57 | 3.5 |
| 12 | Bakso | 540.6 | 29.9 | 30.4 | 62.8 | 0.8 |
| 13 | Siomay | 543 | 35.2 | 28.5 | 72.3 | 4.0 |
| 14 | Nasi Campur | 567.8 | 20.3 | 22 | 60.7 | 1.9 |

Keterangan :

| Zat Gizi Makro | Q0 (Rendah) | Q1 (Sedang) | Q2 (Tinggi) |
|----------------|-------------|-------------|-------------|
| Energi | 535.4 | 581.06 | 626.7 |
| Protein | 19.2 | 24.53 | 29.86 |
| Lemak | 18.7 | 23.26 | 27.83 |
| Karbohidrat | 57 | 67.16 | 77.3 |

Klasifikasi zat gizi makro makanan jajanan di kantin SMPN 1 Bangil

| No | Menu | Energi | Protein | Lemak | Karbohidrat |
|----|--------------------|--------|---------|--------|-------------|
| 1 | nasi goreng | Tinggi | Rendah | Tinggi | Tinggi |
| 2 | nasi kuning | Tinggi | Sedang | Sedang | Sedang |
| 3 | nasi ayam teriyaki | Rendah | Tinggi | Tinggi | Tinggi |
| 4 | nasi ayam geprek | Sedang | Rendah | Sedang | Tinggi |
| 5 | nasi ayam kremes | Rendah | Rendah | Rendah | Rendah |
| 6 | nasi pecel | Tinggi | Sedang | Tinggi | Rendah |
| 7 | nasi lalapan | Tinggi | Rendah | Tinggi | Sedang |
| 8 | nasi soto | Rendah | Rendah | Rendah | Rendah |
| 9 | nasi rawon | Rendah | Rendah | Rendah | Sedang |
| 10 | nasi sate ayam | Sedang | Rendah | Rendah | Rendah |

| No | Menu | Energi | Protein | Lemak | Karbohidrat |
|----|-------------|--------|---------|--------|-------------|
| 11 | mie ayam | Rendah | Rendah | Rendah | Rendah |
| 12 | Bakso | Rendah | Tinggi | Tinggi | Rendah |
| 13 | Siomay | Rendah | Tinggi | Tinggi | Sedang |
| 14 | nasi campur | Rendah | Rendah | Rendah | Rendah |

Makanan ringan (Snack) di Kantin Sehat SMPN 1 Bangil

| No | Menu | Energi (Kal) | Protein (g) | Lemak (g) | KH (g) | Serat |
|----|------------------------|--------------|-------------|-----------|--------|-------|
| 1 | Risoles | 123.4 | 5.2 | 3.8 | 16.6 | 0.7 |
| 2 | martabak kacang meises | 207.5 | 3.5 | 10.3 | 26 | 0.6 |
| 3 | roti pisang | 73.5 | 1.6 | 0.6 | 16 | 1.3 |
| 4 | pisang goreng | 79 | 0.4 | 5.2 | 8.8 | 0.9 |
| 5 | kue bolu kukus | 103.5 | 2.2 | 1 | 21.5 | 0.3 |
| 6 | martabak manis | 111 | 1.3 | 8.6 | 7.6 | 0.0 |
| 7 | Martabak | 159.5 | 3.8 | 9.1 | 15.5 | 0.6 |
| 8 | baso goreng | 205.5 | 11.1 | 17.6 | 0 | 0.0 |
| 9 | ubi goreng | 92.5 | 0.6 | 1.3 | 20.4 | 0.9 |
| 10 | kue bolu coklat bundar | 103.5 | 2.2 | 1 | 21.5 | 0.3 |
| 11 | kue dadar gulung | 144.5 | 2.8 | 4.2 | 24.1 | 1.4 |
| 12 | onde-onde | 172.4 | 2.8 | 6.4 | 26.5 | 1.6 |
| 13 | Donat | 200 | 2.6 | 10.9 | 23.1 | 0.5 |
| 14 | kue pisang molen | 94 | 2.8 | 1.1 | 18.5 | 1.1 |
| 15 | Bakpao | 87.5 | 2.5 | 0.3 | 18.6 | 1.0 |

KETERANGAN :

| Zat Gizi Makro | Q0 (Rendah) | Q1 (Sedang) | Q2 (Tinggi) |
|----------------|-------------|-------------|-------------|
| Energi | 73.5 | 118.1 | 162.8 |
| Protein | 0.4 | 3.9 | 7.5 |
| Lemak | 0.6 | 6.1 | 11.8 |
| Karbohidrat | 0.7 | 9.3 | 17.9 |

Klasifikasi zat gizi makro makanan jajanan snack di kantin sehat SMPN 1 Bangil

| No | Menu | Energi | Protein | Lemak | Karbohidrat |
|----|------------------------|--------|---------|--------|-------------|
| 1 | Risoles Mayo | Sedang | Sedang | Rendah | Sedang |
| 2 | Martabak Kacang Meises | Tinggi | Rendah | Sedang | Tinggi |
| 3 | Roti Pisang | Rendah | Rendah | Rendah | Sedang |
| 4 | Pisang Goreng | Rendah | Rendah | Rendah | Rendah |
| 5 | Kue Bolu Kukus | Rendah | Rendah | Rendah | Tinggi |
| 6 | Martabak Manis | Rendah | Rendah | Sedang | Rendah |
| 7 | Martabak | Sedang | Rendah | Sedang | Sedang |
| 8 | Baso Goreng | Tinggi | Tinggi | Tinggi | Rendah |
| 9 | Ubi Goreng | Rendah | Rendah | Rendah | Tinggi |

| No | Menu | Energi | Protein | Lemak | Karbohidrat |
|----|------------------------|--------|---------|--------|-------------|
| 10 | Kue Bolu Coklat Bundar | Rendah | Rendah | Rendah | Tinggi |
| 11 | Kue Dadar Gulung | Sedang | Rendah | Rendah | Tinggi |
| 12 | Onde-Onde | Tinggi | Rendah | Sedang | Tinggi |
| 13 | Donat | Tinggi | Rendah | Tinggi | Tinggi |
| 14 | Kue Pisang Molen | Rendah | Rendah | Rendah | Tinggi |
| 15 | Bakpao | Rendah | Rendah | Rendah | Tinggi |

Lampiran 2. Dokumentasi kantin sehat SMPN 1 Bangil



Gambar 2. Struktur Organisasi dan SOP Pengunjung Kantin Sehat SMPN 1 Bangil



Gambar 3. Piagam Penghargaan Kantin Sehat SMPN 1 Bangil



Gambar 4. Kondisi Kantin Sehat SMPN 1 Bangil.

Lampiran 3. Data Umum Responden

| No | Jenis Kelamin | Usia | BB | TB | status gizi | Uang saku |
|----|---------------|------|----|-----|-------------|-----------|
| 1 | Perempuan | 13 | 49 | 149 | gizi lebih | 15000 |
| 2 | Perempuan | 13 | 44 | 137 | gizi lebih | 20000 |
| 3 | Laki-Laki | 13 | 58 | 161 | gizi lebih | 10000 |
| 4 | Laki-Laki | 13 | 60 | 159 | overweight | 15000 |
| 5 | Laki-Laki | 13 | 65 | 164 | overweight | 12000 |
| 6 | Laki-Laki | 15 | 89 | 169 | Obese | 16000 |
| 7 | Laki-Laki | 15 | 71 | 163 | overweight | 20000 |
| 8 | Perempuan | 13 | 60 | 158 | gizi lebih | 15000 |
| 9 | Perempuan | 15 | 70 | 159 | obese | 28000 |
| 10 | Perempuan | 14 | 59 | 153 | overweight | 20000 |
| 11 | Perempuan | 13 | 26 | 135 | Gizi kurang | 10000 |
| 12 | Perempuan | 13 | 39 | 152 | Gizi Buruk | 10000 |
| 13 | Perempuan | 13 | 39 | 164 | Gizi kurang | 10000 |
| 14 | Perempuan | 13 | 32 | 153 | Gizi kurang | 20000 |
| 15 | Perempuan | 13 | 32 | 147 | Gizi kurang | 18000 |
| 16 | Laki-Laki | 13 | 28 | 139 | Gizi kurang | 15000 |
| 17 | Perempuan | 15 | 41 | 163 | Gizi kurang | 20000 |
| 18 | Perempuan | 14 | 35 | 156 | Gizi kurang | 15000 |
| 19 | Perempuan | 14 | 42 | 164 | Gizi kurang | 15000 |
| 20 | Perempuan | 14 | 34 | 153 | Gizi kurang | 20000 |
| 21 | Perempuan | 14 | 30 | 142 | Gizi kurang | 12000 |
| 22 | Perempuan | 15 | 41 | 149 | normal | 15000 |
| 23 | Perempuan | 13 | 45 | 150 | normal | 10000 |
| 24 | Perempuan | 15 | 42 | 150 | normal | 10000 |
| 25 | Laki-Laki | 14 | 55 | 160 | normal | 20000 |
| 26 | Laki-Laki | 14 | 40 | 157 | normal | 20000 |
| 27 | Perempuan | 14 | 45 | 156 | normal | 10000 |
| 28 | Perempuan | 14 | 40 | 157 | normal | 15000 |
| 29 | Perempuan | 14 | 40 | 160 | normal | 12000 |
| 30 | Perempuan | 14 | 44 | 159 | normal | 12000 |
| 31 | Perempuan | 13 | 48 | 152 | normal | 15000 |
| 32 | Perempuan | 13 | 44 | 152 | normal | 10000 |
| 33 | Perempuan | 13 | 45 | 154 | normal | 15000 |
| 34 | Perempuan | 15 | 47 | 155 | normal | 10000 |
| 35 | Perempuan | 14 | 45 | 155 | normal | 10000 |
| 36 | Perempuan | 15 | 43 | 155 | normal | 15000 |
| 37 | Laki-Laki | 15 | 42 | 153 | normal | 25000 |
| 38 | Perempuan | 14 | 43 | 164 | normal | 35000 |
| 39 | Perempuan | 14 | 40 | 153 | normal | 20000 |
| 40 | Perempuan | 14 | 57 | 164 | normal | 30000 |

| No | Jenis Kelamin | Usia | BB | TB | status gizi | Uang saku |
|----|---------------|------|----|-----|-------------|-----------|
| 41 | Perempuan | 13 | 48 | 158 | normal | 25000 |
| 42 | Perempuan | 14 | 45 | 165 | normal | 20000 |
| 43 | Perempuan | 15 | 45 | 152 | normal | 20000 |
| 44 | Perempuan | 14 | 40 | 156 | normal | 20000 |
| 45 | Perempuan | 15 | 45 | 155 | normal | 25000 |
| 46 | Perempuan | 14 | 49 | 157 | normal | 20000 |
| 47 | Perempuan | 15 | 61 | 162 | overweight | 30000 |
| 48 | Laki-Laki | 14 | 40 | 156 | normal | 15000 |
| 49 | Perempuan | 14 | 42 | 153 | normal | 15000 |
| 50 | Laki-Laki | 12 | 39 | 159 | normal | 7000 |
| 51 | Laki-Laki | 13 | 40 | 59 | normal | 10000 |
| 52 | Perempuan | 14 | 37 | 148 | normal | 10000 |
| 53 | Laki-Laki | 13 | 50 | 164 | normal | 10000 |
| 54 | Perempuan | 14 | 40 | 150 | normal | 20000 |
| 55 | Perempuan | 13 | 38 | 150 | normal | 15000 |
| 56 | Perempuan | 13 | 41 | 156 | normal | 20000 |
| 57 | Perempuan | 13 | 39 | 158 | normal | 20000 |
| 58 | Perempuan | 14 | 45 | 156 | normal | 15000 |
| 59 | Perempuan | 13 | 50 | 177 | normal | 30000 |
| 60 | Perempuan | 15 | 56 | 169 | normal | 20000 |
| 61 | Laki-Laki | 13 | 56 | 165 | normal | 20000 |
| 62 | Perempuan | 13 | 36 | 151 | normal | 15000 |
| 63 | Perempuan | 13 | 38 | 150 | normal | 15000 |
| 64 | Perempuan | 13 | 55 | 156 | overweight | 20000 |
| 65 | Perempuan | 14 | 50 | 158 | normal | 20000 |
| 66 | Perempuan | 15 | 58 | 157 | overweight | 20000 |
| 67 | Perempuan | 13 | 37 | 153 | normal | 10000 |
| 68 | Perempuan | 13 | 39 | 151 | normal | 20000 |
| 69 | Perempuan | 13 | 49 | 145 | normal | 10000 |
| 70 | Perempuan | 15 | 42 | 161 | normal | 15000 |
| 71 | Laki-Laki | 13 | 41 | 163 | underweight | 15000 |
| 72 | Laki-Laki | 14 | 55 | 165 | Normal | 10000 |
| 73 | Laki-Laki | 15 | 65 | 170 | Normal | 15000 |
| 74 | Laki-Laki | 13 | 54 | 165 | Normal | 20000 |
| 75 | Laki-Laki | 13 | 55 | 165 | Normal | 20000 |
| 76 | Laki-Laki | 14 | 42 | 155 | Normal | 20000 |
| 77 | Perempuan | 13 | 40 | 152 | Normal | 10000 |
| 78 | Perempuan | 13 | 40 | 155 | Normal | 20000 |
| 79 | Perempuan | 14 | 56 | 165 | Normal | 10000 |
| 80 | Perempuan | 14 | 58 | 177 | Normal | 15000 |
| 81 | Perempuan | 14 | 39 | 154 | Normal | 15000 |
| 82 | Perempuan | 15 | 47 | 167 | Normal | 10000 |

| No | Jenis Kelamin | Usia | BB | TB | status gizi | Uang saku |
|----|---------------|------|----|-----|-------------|-----------|
| 83 | Perempuan | 13 | 41 | 158 | Normal | 20000 |
| 84 | Perempuan | 14 | 43 | 159 | Normal | 20000 |
| 85 | Laki-Laki | 13 | 54 | 170 | Normal | 20000 |
| 86 | Laki-Laki | 14 | 55 | 165 | Normal | 10000 |
| 87 | Laki-Laki | 13 | 42 | 155 | Normal | 20000 |
| 88 | Perempuan | 14 | 40 | 155 | Normal | 10000 |
| 89 | Laki-Laki | 14 | 43 | 160 | Normal | 15000 |
| 90 | Perempuan | 13 | 44 | 163 | Normal | 15000 |

Lampiran 4. Data Makanan Jajanan yang disukai siswa

| No | Menu Makanan | Variasi Makanan |
|----|--------------------------------|-----------------|
| 1 | Mie ayam,bolu kukus | 2 |
| 2 | nasi goreng, pisang molen | 2 |
| 3 | nasi ayam kremes | 1 |
| 4 | nasi soto | 1 |
| 5 | nasi soto, bakpau | 2 |
| 6 | nasi goreng | 1 |
| 7 | nasi goreng, pisang molen | 2 |
| 8 | bakso | 1 |
| 9 | nasi ayam teriyaki, risoles | 2 |
| 10 | nasi lalapan | 1 |
| 11 | siomay, risoles | 2 |
| 12 | nasi ayam geprek | 1 |
| 13 | bekal | 0 |
| 14 | nasi goreng | 1 |
| 15 | risoles, nasi ayam teriyaki | 2 |
| 16 | nasi sate | 1 |
| 17 | nasi ayam teriyaki | 1 |
| 18 | nasi goreng, siomay | 2 |
| 19 | nasi ayam teriyaki | 1 |
| 20 | siomay, donat | 2 |
| 21 | nasi rawon, bakpau | 2 |
| 22 | mie ayam | 1 |
| 23 | bakso | 1 |
| 24 | bakso, roti pisang | 2 |
| 25 | nasi campur | 1 |
| 26 | bakso | 1 |
| 27 | pisang goreng, bakso | 2 |
| 28 | nasi ayam geprek | 1 |
| 29 | nasi soto | 1 |
| 30 | nasi ayam geprek, pisang molen | 2 |
| 31 | nasi ayam geprek | 1 |
| 32 | nasi goreng | 1 |
| 33 | nasi ayam geprek | 1 |
| 34 | nasi kuning | 1 |
| 35 | bakso, martabak | 2 |
| 36 | nasi pecel | 1 |
| 37 | nasi campur | 1 |
| 38 | nasi soto | 1 |
| 39 | nasi ayam geprek | 1 |
| 40 | nasi soto | 1 |

| No | Menu Makanan | Variasi Makanan |
|----|----------------------------|-----------------|
| 41 | mie ayam | 1 |
| 42 | nasi soto | 1 |
| 43 | nasi soto | 1 |
| 44 | siomay | 1 |
| 45 | nasi ayam kremes | 1 |
| 46 | siomay | 1 |
| 47 | nasi goreng | 1 |
| 48 | nasi soto | 1 |
| 49 | nasi goreng | 1 |
| 50 | bakso goreng, donat | 2 |
| 51 | nasi lalapan | 1 |
| 52 | mie ayam | 1 |
| 53 | mi ayam, martabak manis | 2 |
| 54 | siomay | 1 |
| 55 | nasi goreng, pisang goreng | 2 |
| 56 | siomay | 1 |
| 57 | siomay, risol mayo | 2 |
| 58 | nasi soto | 1 |
| 59 | nasi goreng, | 1 |
| 60 | nasi sate, baso goreng | 2 |
| 61 | bakso, bolu kukus | 2 |
| 62 | mie ayam | 1 |
| 63 | mie ayam | 1 |
| 64 | mi ayam, risoles | 2 |
| 65 | risol mayo, siomay | 2 |
| 66 | nasi sate | 1 |
| 67 | bolu kukus, bakso goreng | 2 |
| 68 | nasi goreng | 1 |
| 69 | nasi ayam geprek | 1 |
| 70 | nasi goreng | 1 |
| 71 | nasi ayam geprek | 1 |
| 72 | nasi goreng, bakpau | 2 |
| 73 | nasi ayam kremes | 1 |
| 74 | mi ayam, dadar gulung | 2 |
| 75 | sate ayam | 1 |
| 76 | nasi soto | 1 |
| 77 | nasi rawon | 1 |
| 78 | nasi campur | 1 |
| 79 | mi ayam, bakpau | 2 |
| 80 | nasi lalapan | 1 |
| 81 | nasi campur | 1 |
| 82 | mie ayam | 1 |

| No | Menu Makanan | Variasi Makanan |
|----|-------------------------------|-----------------|
| 83 | nasi campur | 1 |
| 84 | nasi ayam kremes | 1 |
| 85 | nasi soto, donat | 2 |
| 86 | nasi rawon | 1 |
| 87 | bakso, onde-onde | 2 |
| 88 | bakso | 1 |
| 89 | bakso, martabak kacang meises | 2 |
| 90 | siomay | 1 |

Lampiran 5. Data Recall Makanan Jajanan yang dikonsumsi siswa

| No | Energi (Kkal) | Protein (g) | Lemak (g) | KH (g) |
|----|---------------|-------------|-----------|--------|
| 1 | 535.4 | 21.7 | 18.7 | 57 |
| 2 | 766.4 | 23.3 | 28.9 | 103.1 |
| 3 | 543.6 | 20.1 | 20.1 | 62 |
| 4 | 545.9 | 19.7 | 19.7 | 61.7 |
| 5 | 633.4 | 22.2 | 20 | 80.3 |
| 6 | 672.4 | 20.5 | 27.8 | 84.6 |
| 7 | 766.4 | 23.3 | 28.9 | 103.1 |
| 8 | 540.6 | 29.9 | 30.4 | 62.8 |
| 9 | 702.8 | 37.9 | 33 | 104.1 |
| 10 | 649.5 | 20.5 | 32.4 | 73.1 |
| 11 | 666.4 | 40.4 | 32.3 | 88.9 |
| 12 | 605.8 | 22.8 | 25.8 | 68.1 |
| 13 | 672.4 | 20.5 | 27.8 | 84.6 |
| 14 | 672.4 | 20.5 | 27.8 | 84.6 |
| 15 | 702.8 | 37.9 | 33 | 104.1 |
| 16 | 589.2 | 22.6 | 21.6 | 65.5 |
| 17 | 579.4 | 32.7 | 29.2 | 87.5 |
| 18 | 1215.4 | 55.7 | 56.3 | 121.4 |
| 19 | 579.4 | 32.7 | 29.2 | 87.5 |
| 20 | 743 | 37.8 | 39.4 | 95.4 |
| 21 | 655.3 | 21.7 | 19.6 | 90 |
| 22 | 535.4 | 21.7 | 18.7 | 57 |
| 23 | 540.6 | 29.9 | 30.4 | 62.8 |
| 24 | 614.1 | 32.4 | 30.7 | 81.4 |
| 25 | 567.8 | 20.3 | 22 | 60.7 |
| 26 | 540.6 | 29.9 | 30.4 | 62.8 |
| 27 | 619.6 | 30.3 | 35.6 | 71.6 |
| 28 | 605.8 | 22.8 | 25.8 | 68.1 |
| 29 | 545.9 | 19.7 | 19.7 | 61.7 |
| 30 | 699.8 | 25.3 | 26.9 | 86.6 |
| 31 | 605.8 | 22.8 | 25.8 | 68.1 |
| 32 | 672.4 | 20.5 | 27.8 | 84.6 |
| 33 | 605.8 | 22.8 | 25.8 | 68.1 |
| 34 | 605.8 | 22.8 | 25.8 | 68.1 |
| 35 | 831.9 | 24.3 | 36.9 | 100.1 |
| 36 | 605.8 | 22.8 | 25.8 | 68.1 |
| 37 | 567.8 | 20.3 | 22 | 60.7 |
| 38 | 540.6 | 29.9 | 30.4 | 62.8 |
| 39 | 589.2 | 22.6 | 21.6 | 65.5 |
| 40 | 567.8 | 20.3 | 22 | 60.7 |

| No | Energi (Kkal) | Protein (g) | Lemak (g) | KH (g) |
|----|---------------|-------------|-----------|--------|
| 41 | 545.9 | 19.7 | 19.7 | 61.7 |
| 42 | 605.8 | 22.8 | 25.8 | 68.1 |
| 43 | 545.9 | 19.7 | 19.7 | 61.7 |
| 44 | 535.4 | 21.7 | 18.7 | 57 |
| 45 | 545.9 | 19.7 | 19.7 | 61.7 |
| 46 | 543 | 35.2 | 28.5 | 72.3 |
| 47 | 543.6 | 20.1 | 20.1 | 62 |
| 48 | 543 | 35.2 | 28.5 | 72.3 |
| 49 | 672.4 | 20.5 | 27.8 | 84.6 |
| 50 | 745.9 | 22.3 | 30.6 | 84.8 |
| 51 | 672.4 | 20.5 | 27.8 | 84.6 |
| 52 | 543.6 | 20.1 | 20.1 | 62 |
| 53 | 760.5 | 21.8 | 41 | 80.7 |
| 54 | 535.4 | 21.7 | 18.7 | 57 |
| 55 | 614.4 | 22.1 | 23.9 | 65.8 |
| 56 | 543 | 35.2 | 28.5 | 72.3 |
| 57 | 795.8 | 25.7 | 31.6 | 101.2 |
| 58 | 543 | 35.2 | 28.5 | 72.3 |
| 59 | 543 | 35.2 | 28.5 | 72.3 |
| 60 | 751.4 | 30.8 | 37.3 | 61.7 |
| 61 | 775.9 | 22.7 | 28.8 | 106.1 |
| 62 | 589.2 | 22.6 | 21.6 | 65.5 |
| 63 | 540.6 | 29.9 | 30.4 | 62.8 |
| 64 | 658.8 | 26.9 | 22.5 | 73.6 |
| 65 | 795.8 | 25.7 | 31.6 | 101.2 |
| 66 | 535.4 | 21.7 | 18.7 | 57 |
| 67 | 775.9 | 22.7 | 28.8 | 106.1 |
| 68 | 589.2 | 22.6 | 21.6 | 65.5 |
| 69 | 535.4 | 21.7 | 18.7 | 57 |
| 70 | 672.4 | 20.5 | 27.8 | 84.6 |
| 71 | 605.8 | 22.8 | 25.8 | 68.1 |
| 72 | 759.9 | 23 | 28.1 | 103.2 |
| 73 | 543.6 | 20.1 | 20.1 | 62 |
| 74 | 679.9 | 24.5 | 22.9 | 81.1 |
| 75 | 589.2 | 22.6 | 21.6 | 65.5 |
| 76 | 545.9 | 19.7 | 19.7 | 61.7 |
| 77 | 567.8 | 19.2 | 19.3 | 71.4 |
| 78 | 567.8 | 20.3 | 22 | 60.7 |
| 79 | 622.9 | 24.2 | 19 | 75.6 |
| 80 | 649.5 | 20.5 | 32.4 | 73.1 |
| 81 | 567.8 | 20.3 | 22 | 60.7 |
| 82 | 535.4 | 21.7 | 18.7 | 57 |

| No | Energi (Kkal) | Protein (g) | Lemak (g) | KH (g) |
|----|---------------|-------------|-----------|--------|
| 83 | 567.8 | 20.3 | 22 | 60.7 |
| 84 | 543.6 | 20.1 | 20.1 | 62 |
| 85 | 745.9 | 22.3 | 30.6 | 84.8 |
| 86 | 567.8 | 19.2 | 19.3 | 71.4 |
| 87 | 713 | 32.7 | 36.8 | 89.3 |
| 88 | 540.6 | 29.9 | 30.4 | 62.8 |
| 89 | 748.1 | 33.4 | 40.7 | 88.8 |
| 90 | 543 | 35.2 | 28.5 | 72.3 |

Lampiran 6. Uji Normalitas data

Case Processing Summary

| | Cases | | | | | |
|----------|-------|---------|---------|---------|-------|---------|
| | Valid | | Missing | | Total | |
| | N | Percent | N | Percent | N | Percent |
| uangsaku | 90 | 100.0% | 0 | 0.0% | 90 | 100.0% |
| variasi | 90 | 100.0% | 0 | 0.0% | 90 | 100.0% |

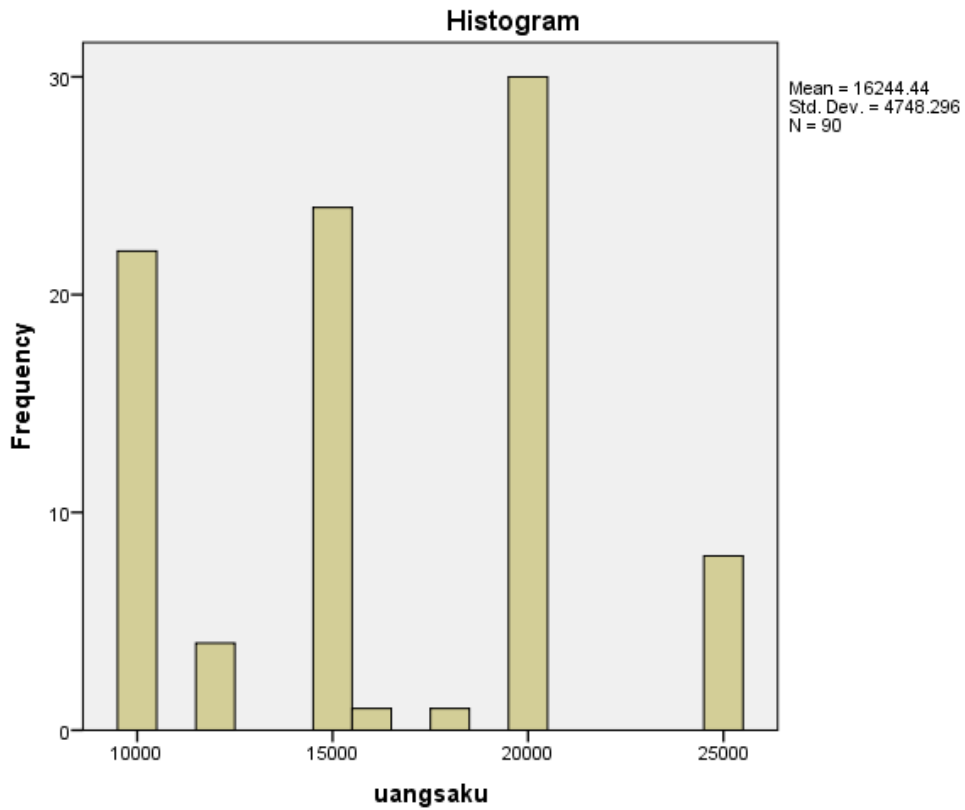
Descriptives

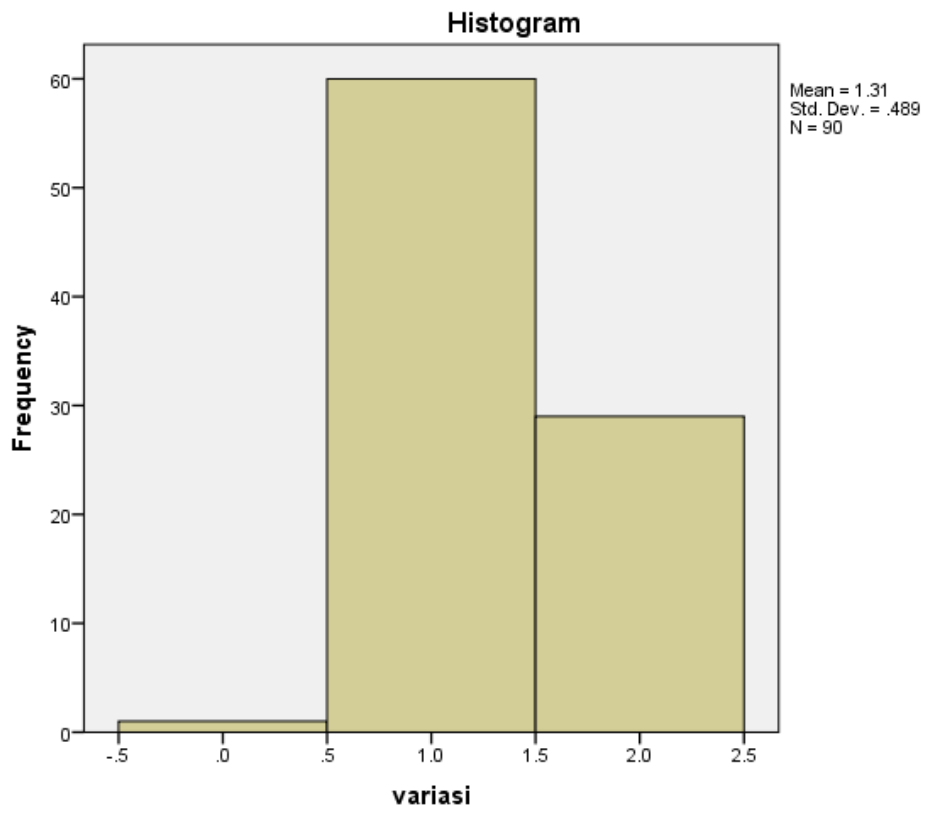
| | | Statistic | Std. Error | |
|----------|-------------------------------------|--------------|------------|--|
| uangsaku | Mean | 16244.44 | 500.514 | |
| | 95% Confidence Interval for Mean | Lower Bound | 15249.93 | |
| | | Upper Bound | 17238.96 | |
| | 5% Trimmed Mean | 16104.94 | | |
| | Median | 15000.00 | | |
| | Variance | 22546317.104 | | |
| | Std. Deviation | 4748.296 | | |
| | Minimum | 10000 | | |
| | Maximum | 25000 | | |
| | Range | 15000 | | |
| | Interquartile Range | 8500 | | |
| | Skewness | .135 | .254 | |
| | Kurtosis | -1.028 | .503 | |
| | Mean | 1.31 | .052 | |
| variasi | 95% Confidence Interval for Mean | Lower Bound | 1.21 | |
| | | Upper Bound | 1.41 | |
| | 5% Trimmed Mean | 1.30 | | |
| | Median | 1.00 | | |
| | Variance | .239 | | |
| | Std. Deviation | .489 | | |
| | Minimum | 0 | | |
| | Maximum | 2 | | |
| | Range | 2 | | |
| | Interquartile Range | 1 | | |
| | Skewness | .532 | .254 | |
| | Kurtosis | -.993 | .503 | |

Tests of Normality

| | Kolmogorov-Smirnov ^a | | | Shapiro-Wilk | | |
|----------|---------------------------------|----|------|--------------|----|------|
| | Statistic | df | Sig. | Statistic | df | Sig. |
| uangsaku | .208 | 90 | .000 | .877 | 90 | .000 |
| variasi | .415 | 90 | .000 | .638 | 90 | .000 |

a. Lilliefors Significance Correction





Lampiran 7. Uji Spearman rank

| Correlations | | | uangsaku | variasi |
|---------------------|----------|-------------------------|----------|---------|
| Spearman's rho | uangsaku | Correlation Coefficient | 1.000 | -.078 |
| | | Sig. (2-tailed) | . | .464 |
| | N | | 90 | 90 |
| | variasi | Correlation Coefficient | -.078 | 1.000 |
| | | Sig. (2-tailed) | .464 | . |
| | | N | | 90 |

Lampiran 8. Surat Kesediaan Menjadi Responden

SURAT KESEDIAAN MENJADI RESPONDEN

Saya Regita Cahyaning mahasiswi Gizi Politeknik Kesehatan Kemenkes Malang sedang melakukan penelitian tentang " Analisis Besar Uang Saku Dan Pemilihan Makanan Jajanan Siswa Pada Kantin Sehat SMP Negeri 1 Bangil" oleh karena itu saya memohon kesediaan waktu adik-adik untuk mengisi kuesioner.

Saya yang bertanda tangan dibawah ini :

Nama : Averous IsraFella

Jenis Kelamin : Laki - laki

Usia : 13 thn

No. Hp : 082 - 2373 - 0961

Alamat : Jln. Alun-Alun Barat no 66 kauman bangil

Menyatakan bersedia menjadi responden penelitian dan akan memberikan informasi yang dibutuhkan dalam penelitian ini. Seluruh data yang ada akan dijaga kerahasiaannya hanya untuk kepentingan penelitian dan akademik. Demikian surat pernyataan ini saya tanda tangani dalam keadaan sadar dan tanpa paksaan dari pihak manapun karena saya mengetahui bahwa keterangan yang akan saya berikan sangat besar manfaatnya bagi kelanjutan penelitian.

Pasuruan, Juli 2023


(Averous IsraFella)

SURAT KESEDIAAN MENJADI RESPONDEN

Saya Regita Cahyaning mahasiswi Gizi Politeknik Kesehatan Kemenkes Malang sedang melakukan penelitian tentang " Analisis Besar Uang Saku Dan Pemilihan Makanan Jajanan Siswa Pada Kantin Sehat SMP Negeri 1 Bangil" oleh karena itu saya memohon kesediaan waktu adik-adik untuk mengisi kuesioner.

Saya yang bertanda tangan dibawah ini :

Nama : Mysha Shakila

Jenis Kelamin : Perempuan

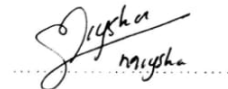
Usia : 14

No. Hp : 08573171 3318

Alamat : Jln sili gempeng RT. 2 Rw. 4

Menyatakan bersedia menjadi responden penelitian dan akan memberikan informasi yang dibutuhkan dalam penelitian ini. Seluruh data yang ada akan dijaga kerahasiaannya hanya untuk kepentingan penelitian dan akademik. Demikian surat pernyataan ini saya tanda tangani dalam keadaan sadar dan tanpa paksaan dari pihak manapun karena saya mengetahui bahwa keterangan yang akan saya berikan sangat besar manfaatnya bagi kelanjutan penelitian.

Pasuruan,¹ Juli 2023


.....

Lampiran 9. Kuisisioner Responden

KUISISIONER

Kriteria Responden :

Siswa aktif SMP Negeri 1 Bangil yang berusia 13-15 tahun.

| Data Dasar | |
|---|---|
| 1. | Nama Responden Averous Isra Fella |
| 2. | Jenis Kelamin 00. Laki-Laki <input type="checkbox"/> <input type="checkbox"/> 01. Perempuan <input type="checkbox"/> <input type="checkbox"/> |
| 3. | Tanggal Lahir (tgl-bln-thn) 3 1 0 8 2 0 0 9 |
| Status Gizi | |
| 4. | Pengukuran terakhir kali |
| a. | TB (cm) 159 cm |
| b. | BB (Kg) 40 kg |
| c. | IMT 15.82 |
| Besarnya Uang Saku | |
| 5. | a. Sehari 10.000 RP |
| 6. | Uang saku yang saya dapatkan umumnya saya gunakan untuk membeli ? Nasi lalapan, ES teh (makan) dan (minum) |
| Pemilihan Makanan Jajanan | |
| Beri centang (✓) terhadap jawaban yang akan dipilih : | |
| 7. | Apakah sering membeli makanan di kantin ? <input checked="" type="checkbox"/> Ya <input type="checkbox"/> Tidak |
| 8. | Apakah harga makanan yang dijual di kantin sudah sesuai dengan uang saku? <input checked="" type="checkbox"/> Ya <input type="checkbox"/> Tidak |

| | | |
|----|---|---|
| 9. | Makanan/minuman apa saja yang biasa dibeli di kantin? | Nasi lalapan, geprek, soto, sate, risoles, Panada, kue esteh, |
|----|---|---|

Perhitungan Zat Gizi Makro

Tabel Recall Makanan yang dibeli di kantin

| No | Waktu Makan | Bahan Makanan | | Keterangan |
|----|-------------|---------------|-------------|------------|
| | | Jenis | Harga | |
| 1 | Siang | Nasi lalapan | 7.000, 8000 | |

KUISIONER

Kriteria Responden :

Siswa aktif SMP Negeri 1 Bangil yang berusia 13-15 tahun.

| Data Dasar | |
|---|---|
| 1. | Nama Responden Mytha Shakila |
| 2. | Jenis Kelamin 00. Laki-Laki 01. Perempuan <input type="checkbox"/> 0 <input checked="" type="checkbox"/> 1 |
| 3. | Tanggal Lahir (tgl-bln-thn) <input type="text"/> 1 <input type="text"/> 9 <input type="text"/> 0 <input type="text"/> 5 <input type="text"/> 2 <input type="text"/> 0 <input type="text"/> 0 <input type="text"/> 9 |
| Status Gizi | |
| 4. | Pengukuran terakhir kali |
| a. | TB (cm) 157 cm |
| b. | BB (Kg) 49 kg |
| c. | IMT 19.88 |
| Besarnya Uang Saku | |
| 5. | a. Sehari 20k |
| 6. | Uang saku yang saya dapatkan umumnya saya gunakan untuk membeli ? Stomay, es teh, Nasgor es Nulisari |
| Pemilihan Makanan Jajanan | |
| Beri centang (✓) terhadap jawaban yang akan dipilih : | |
| 7. | Apakah sering membeli makanan di kantin ? <input checked="" type="checkbox"/> Ya <input type="checkbox"/> Tidak |
| 8. | Apakah harga makanan yang dijual di kantin sudah sesuai dengan uang saku? <input checked="" type="checkbox"/> Ya <input type="checkbox"/> Tidak |

| | | |
|----|---|--|
| 9. | Makanan/minuman apa saja yang biasa dibeli di kantin? | Siomay , esteh , Nsgor , es Nuhsari |
|----|---|--|

Perhitungan Zat Gizi Makro

Tabel Recall Makanan yang dibeli dikantin

| No | Waktu Makan | Bahan Makanan | | Keterangan |
|----|-------------|----------------------|----------------|------------|
| | | Jenis | Harga | |
| 1 | Siang | Siomay es Nuhsari | 7.000 3.000 | |

Lampiran 10. Kuisisioner Kantin Sehat

LEMBAR PENGAMATAN

NAMA SEKOLAH : SMPN 1 Bangil

ALAMAT SEKOLAH : Jl Pahlawan Bgl.

PENGAMAT : Ibu Lutsiyah

TANGGAL PENGAMATAN : 02 / 07 / 2023

| No | Indikator | Observasi/Penilaian | | | Keterangan |
|--|---|---------------------|-------|---------------|--------------------------|
| | | Ada | Tidak | Tidak relevan | |
| Pilar 1: Komitmen dan Manajemen | | | | | |
| 1. | Adanya komitmen tertulis dari sekolah untuk menjaga keamanan makanan jajanan di sekolah | ✓ | | | |
| 2. | Terbentuknya tim pengawas keamanan pangan jajanan anak di sekolah | ✓ | | | |
| Pilar 2: Sumber Daya Manusia | | | | | |
| 3. | Penjual penjamah menggunakan Alat Pelindung Diri (APD) seperti celemek dan tutup kepala | | | ✓ | tanga tutup kepala |
| 4. | Penjual/penjamah dalam keadaan bersih (pakaian, tangan) dan tidak ada luka terbuka serta tidak menggunakan perhiasan berlebihan | ✓ | | | |
| 5. | Penjual/penjamah makanan pernah menerima pelatihan tentang higiene sanitasi makanan atau keamanan makanan | ✓ | | | |
| Pilar 3: Sarana dan Prasarana | | | | | |
| 6. | Adanya bangunan kantin permanen | ✓ | | | |
| 7. | Tata ruang sesuai fungsinya sehingga terhindar dari pencemaran | ✓ | | | |
| 8. | Lantai bangunan harus dibuat kedap air, rata, kering dan bersih | ✓ | | | |
| 9. | Dinding rata, kedap air dan mudah dibersihkan | ✓ | | | |
| 10. | Ventilasi cukup menjamin peredaran udara dengan baik | ✓ | | | |
| 11. | Pencahayaan ruangan cukup untuk | ✓ | | | |

| | | | | | |
|-----|--|---|--|---|---------------------------------------|
| | melakukan pekerjaan pengolahan makanan secara efektif dan kegiatan kebersihan ruangan | | | | |
| 12. | Tersedia air bersih yang cukup di area kantin sehat | ✓ | | | |
| 13. | Air limbah mengalir dengan lancar, sistem pembuangan air limbah baik, saluran terbuat dari bahan kedap air, saluran pembuang air limbah tertutup | ✓ | | | |
| 14. | Tersedia toilet yang di dalamnya tersedia sabun dan air bersih yang cukup | ✓ | | | |
| 15 | Tersedia tempat sampah yang tertutup dan sampah dibuang secara teratur | ✓ | | | |
| 16 | Tersedia tempat cuci tangan dengan dilengkapi sabun dan air mengalir | ✓ | | | |
| 17. | Tersedia tempat mencuci peralatan dengan dilengkapi sabun dan air mengalir yang bersih. | ✓ | | | |
| 18. | Tersedia alat-alat kebersihan lingkungan dan tersimpan dengan benar | ✓ | | | |
| 19. | Tidak ada hewan yang dapat mencemari makanan jajanan, misalnya lalat, kecoak, tikus, kucing, dll | | | ✓ | tempat terbuka memungkinkan ada hewan |
| 20. | Ada upaya menjaga makanan/minuman agar terhindar dari hama/serangga pengganggu, misalnya penutup, lemari/etalase, penangkap lalat, perangkap tikus, dll. | ✓ | | | |
| 21. | Ruang dapur bersih, ukuran memadai, memiliki saluran pembuangan asap | ✓ | | | |
| 22. | Ruang makan bersih, ukuran memadai | ✓ | | | |
| 23. | Pencucian, pengeringan dan penyimpanan peralatan masak dan peralatan makan dilakukan dengan benar, dan dalam keadaan bersih sebelum digunakan. | ✓ | | | |

| | | | | | |
|-----------------------------|---|---|--|--|--|
| 24. | Menggunakan wadah atau kemasan yang aman (bukan styrofoam, plastik kresek) | ✓ | | | |
| 25. | Fasilitas penyimpanan makanan (kulkas, freezer) berfungsi dengan baik | ✓ | | | |
| 26. | Menggunakan alat penjepit makanan atau sarung tangan untuk menghindari kontaminasi | ✓ | | | |
| 27. | Makanan matang disajikan dalam keadaan tertutup | ✓ | | | |
| Pilar 4: Mutu Pangan | | | | | |
| 28 | Makanan diduga tidak mengandung bahan kimia berbahaya misalnya seperti formalin, boraks, pewarna tekstil. | ✓ | | | |
| 29 | Tersedia makanan bergizi yang mengandung vitamin, mineral, protein, dan serat pangan | ✓ | | | |

Diadaptasi dari: Kementerian Kesehatan RI, 2011; Kementerian Pendidikan dan Kebudayaan, 2011; BPOM 2012.