

Lampiran 1 Plan Of Action

JADWAL KEGIATAN PENULISAN SKRIPSI

No	Kegiatan	Bulan																																
		Oktober				November				Desember				Januari				Februari				Maret				April				Mei				
		1	2	3	4	1	2	3	4	1	2	3	4	1	2	3	4	1	2	3	4	1	2	3	4	1	2	3	4	5				
1	Pengurusan izin studi pendahuluan	■	■	■	■																													
2	Penyusunan Proposal					■	■	■	■	■	■	■	■																					
3	Seminar Proposal													■																				
4	Perbaikan Proposal													■																				
5	Pengurusan Etik														■	■	■																	
6	Pengurusan Ijin Penelitian																		■	■	■	■												
7	Pengambilan Data Skripsi																					■	■	■	■									
8	Penyusunan Skripsi																									■	■	■	■	■				
9	Seminar hasil Skripsi																												■					
10	Perbaikan Skripsi																													■				













Lampiran 2 Lembar Bimbingan Skripsi



LEMBAR BIMBINGAN SKRIPSI
PRODI SARJANA TERAPAN KEPERAWATAN MALANG
JURUSAN KEPERAWATAN POLTEKKES KEMENKES MALANG

Nama Mahasiswa : DWI LESTARI AGUSTININGRUM
 NIM : P17211193042
 Nama Pembimbing 1 : Dr. Nurul Pujiastuti, S.Kep., Ns, M.Kes.
 Judul Skripsi : Hubungan Preeklamsia Berat dengan Komplikasi Neonatal
 Di RSD. dr. Soebandi Jember

NO	TANGGAL	REKOMENDASI PEMBIMBING	TANDA TANGAN	
			PEMBIMBING	MAHASISWA
1.	04 Oktober 2022	1. Judul disetujui "Hubungan Preeklamsia Berat dengan Komplikasi Neonatal di RSD dr. Soebandi Jember". 2. Pada bab 1 masalah, dan skala disetujui, saran pada bagian kronologis dijelaskan terjadinya permasalahan, lalu dampak apa yang akan ditimbulkan dari adanya masalah tersebut, ditambahkan penelitian terdahulu dan pembeda dengan penelitian lainnya. 3. Pengajuan surat studi pendahuluan disetujui.		
2.	19 Oktober 2022	1. Hasil studi pendahuluan sudah ditambahkan pada skala di bab 1 2. Pada bab 1 kronologis ditambahkan patofisiologisnya sampai munculnya preeklamsia berat dapat menimbulkan komplikasi neonatal 3. Ditambahkan solusi secara teori 4. Alasan lokasi penelitian dihapus		
3.	28 Oktober 2022	1. Bab 1 disetujui. 2. Bab 2 disetujui, dan ditambahkan teori mengenai sindrom HELLP, hipotesis penelitian dan sumber gambar. 3. Kerangka konseptual disetujui.		
4.	07 November 2022	1. Bab 3 kerangka penelitian ditambah "(n =...)" pada bagian preeklamsia berat, lalu bagian uji statistika langsung "MANOVA", populasi diganti ibu dengan preeklamsia berat 2020-2022, teknik sampling pake rumus lemeshow		

NO	TANGGAL	REKOMENDASI PEMBIMBING	TANDA TANGAN	
			PEMBIMBING	MAHASISWA
		2. Variabel kontrol dihapus saja, kolom "parameter" di definisi operasional dihapus, skala preeklamsia berat nominal (preeklamsia berat, tidak preeklamsia berat), hasil di sepsis dibenahi sesuai bab 2 3. Penyajian data <i>pie chart</i> , di instrumen penelitian bagian " <i>antenatal care</i> " dicek lagi		
5.	09 November 2022	1. Daftar pustaka dibenahi 2. Buat booklet edukasi tentang preeklamsia berat 3. <i>PowerPoint</i> dibenahi lagi jadi 10 slide saja		
6.	18 November 2022	1. Materi dan desain booklet disetujui 2. Proposal disetujui untuk seminar proposal		
7.	09 Januari 2023	1. Konsul setelah seminar proposal, proposal skripsi disetujui 2. Penandatanganan lembar pengesahan 3. Konsultasi pengurusan sertifikat HAKI booklet		
8.	27 April 2023	1. Format subbab pada bab 4 dan 5 sudah benar 2. Penelitian dilanjutkan, masukan untuk penyerahan booklet diserahkan pada diklat dan didokumentasikan		
9.	02 Mei 2023	1. Pada bagian gambaran umum dan gambaran khusus disampaikan kesimpulan dari tabel saja 2. Penulisan kerangka pembahasan dibenahi, teori lebih dirinci lagi, teori cari 2 penelitian terdahulu atau bisa juga ditambahkan dari teori yang sudah ada 3. Ditambahkan adakah hubungan/tidak ada hubungan pada pembahasan pada subbab 4.2.2 sampai 4.2.5, teori dan opini disesuaikan dengan fakta juga agar berkesinambungan		
10.	08 Mei 2023	1. Hasil multivariat saja yang ditampilkan, bivariatnya tidak usah 2. Keterbatasan penelitian cukup nomer 1 saja 3. Saran dibenahi dijadikan paragraf saja, tidak usah per poin dan lebih diringkas lagi		

NO	TANGGAL	REKOMENDASI PEMBIMBING	TANDA TANGAN	
			PEMBIMBING	MAHASISWA
11.	12 Mei 2023	1. Abstrak cukup 200 – 250 saja 2. Daftar pustaka dan daftar isi dibenahi		
12.	17 Mei 2023	1. Skripsi disetujui untuk seminar hasil 2. Penandatanganan lembar persetujuan		
13.	26 Mei 2023	Revisi seminar hasil : 1. Pada abstrak tambahkan saran 2. Tambahkan tanda dan gejala sepsis neonatorum di BAB 2 3. Pada bagian Definisi Operasional “Kelahiran Preterm” diganti jadi “Umur Kehamilan, “Berat Badan Lahir Rendah” diganti “Berat badan bayi baru lahir” Revisi telah dilakukan dan melakukan konsultasi mengenai revisi seminar hasil : 1. Acc revisi hasil skripsi 2. Penandatanganan lembar pengesahan 3. Skripsi disetujui untuk dijilid		

Mengetahui,
Ketua Program Studi
Sarjana Terapan Keperawatan Malang



Dr. Arief Bachtiar, S.Kep., Ns., M.Kep.
NIP. 197407281998031002

Malang, 26 Mei 2023
Pembimbing I















Dr. Nurul Pujiastuti, S.Kep., Ns, M.Kes.
NIP. 197404191998032003











LEMBAR BIMBINGAN SKRIPSI
PRODI SARJANA TERAPAN KEPERAWATAN MALANG
JURUSAN KEPERAWATAN POLTEKKES KEMENKES MALANG

Nama Mahasiswa : DWI LESTARI AGUSTININGRUM
 NIM : P17211193042
 Nama Pembimbing 2 : Fitriana Kurniasari, S.Kep., Ns., M.Kep.
 Judul Skripsi : Hubungan Preeklamsia Berat dengan Komplikasi Neonatal
 Di RSD. dr. Soebandi Jember

NO	TANGGAL	REKOMENDASI PEMBIMBING	TANDA TANGAN	
			PEMBIMBING	MAHASISWA
1.	26 September 2022	1. Konsultasi mengenai penentuan judul, Judul 1 mengenai <i>Menstrual Hygiene Management</i> , dan judul 2 mengenai Atonia Uteri. 2. Jika memilih judul 1 variabel ditambah dengan sikap dan perilaku. 3. Jika memilih judul 2 klarifikasi terlebih dulu apakah benar di lokasi penelitian terdapat banyak pasien dengan atonia uteri?		
2.	05 Oktober 2022	1. Judul disetujui "Hubungan Preeklamsia Berat dengan Komplikasi Neonatal di RSD dr. Soebandi Jember". 2. Masalah sudah bagus, namun bisa lebih dipertajam lagi, Skala mengenai variabel komplikasi neonatal dilengkapi, Kronologis terlalu banyak, diceritakan dari awal munculnya preeklamsia berat, dampak yang ditimbulkan data studi pendahuluan dilengkapi dan tambahkan penelitian terdahulu serta hasil studi pendahuluan. 3. Rumusan masalah langsung tembak pertanyaannya, tujuan khusus disesuaikan dengan judul, manfaat penelitian diperbaiki dan penulisan kata hubung diperhatikan dan diperbaiki.		
3.	18 Oktober 2022	1. Bab 1 disetujui, diperbaiki tanda baca dan penulisannya. 2. Tujuan dan manfaat penelitian dicek lagi di buku pedoman. 3. Kerangka bab 2 teori mengenai asfiksia neonatorum, sepsis		

NO	TANGGAL	REKOMENDASI PEMBIMBING	TANDA TANGAN	
			PEMBIMBING	MAHASISWA
		neonatorum, kelahiran preterm dan BBLR dijadikan satu poin saja pada poin "komplikasi neonatal".		
4.	07 November 2022	<ol style="list-style-type: none"> Bab 2 bagian preeklamsia, teori secara general tetap dicantumkan, penulisan nomor dirapikan dan besar kecilnya huruf juga diperbaiki, uraian kerangka konseptual bagian penjelasan komplikasi neonatal tidak perlu. Bab 3 desain penelitian penjelasan mengenai "korelasi-retrospektif" langsung jadi 1 saja, kerangka penelitian spasi 1, populasi diganti ibu dengan Preeklamsia berat tahun 2020-2022, teknik sampling pakai rumus lemeshow Penjelasan variabel kontrol dihapus, kolom parameter di definisi operasional dihapus, skala preeklamsia berat nominal (preeklamsia berat, tidak preeklamsia berat), penjelasan mengenai regresi logistik ganda belum dijelaskan, pada instrumen penelitian di cek lagi mengenai "riwayat antenatal care" apa benar ada. 		
5.	15 November 2022	<ol style="list-style-type: none"> Prosedur pengambilan data dibenahi Cari gambar patofisiologi preeklamsia yang lebih jelas Revisi booklet 		
6.	21 November 2022	<ol style="list-style-type: none"> Materi dan desain booklet disetujui Proposal disetujui untuk seminar proposal 		
7.	09 Januari 2023	<ol style="list-style-type: none"> Konsul setelah seminar proposal, proposal skripsi disetujui Penandatanganan lembar pengesahan 		
8.	02 Mei 2023	<ol style="list-style-type: none"> Tabel pada gambaran umum dan gambaran khusus dijadikan 1 tabel saja, jadi lebih ringkas dan tidak berulang ulang Interpretasi tabel dibuat ringkas dan tidak usah menjelaskan lagi isi dari keseluruhan tabel Format tabel tidak usah menggunakan garis horizontal 		
9.	10 Mei 2023	<ol style="list-style-type: none"> Tabel spss tidak usah keseluruhan hasil output dimasukkan ke bab 4, cukup dilampirkan pada lampiran 		

NO	TANGGAL	REKOMENDASI PEMBIMBING	TANDA TANGAN	
			PEMBIMBING	MAHASISWA
		2. Tabel spss dibuat sederhana dan hanya pokok hasil saja yang ditampilkan 3. Pembahasan dibenahi lagi sesuai dengan kerangka pembahasan		
10.	15 Mei 2023	1. Pembahasan tidak usah disebutkan dalam bentuk angka lagi, namun menggunakan bahasa hasil interpretasi, contoh = sebagian besar, seluruhnya dan lain lain. 2. Fakta disampaikan ringkas, teori cari 2 penelitian terdahulu atau bisa juga ditambahkan dari teori yang sudah ada, opini peneliti disampaikan juga 3. Keterbatasan penelitian cukup nomer 1 saja		
11.	17 Mei 2023	1. Saran dijadikan paragraf saja agar mudah agar mudah dipahami 2. Kesimpulan menjawab tujuan khusus 3. Abstrak, daftar isi dan daftar pustaka dibenahi lagi		
12.	19 Mei 2023	1. Skripsi disetujui untuk seminar hasil 2. Penanda tanganan lembar persetujuan		
13.	29 Mei 2023	Revisi seminar hasil : 1. <i>Keyword</i> abstrak cek di MESH 2. Etika penelitian tambahkan tanggal dan nomor surat 3. Pada pembahasan, opini kurang konsisten, PE/PEB? Revisi telah dilakukan dan melakukan konsultasi mengenai revisi seminar hasil : 1. Acc revisi hasil skripsi 2. Penandatanganan lembar pengesahan 3. Skripsi disetujui untuk dijilid		

Mengetahui,
 Ketua Program Studi
 Sarjana Terapan Keperawatan Malang



Dr. Arief Bachtiar, S.Kep., Ns., M.Kep.
 NIP. 197407281998031002

Malang, 29 Mei 2023
 Pembimbing 2



Fitriana Kurniasari, S.Kep., Ns., M.Kep.
 NIP. 919901105201803201

Lampiran 3 Surat Ijin Penelitian



KEMENTERIAN KESEHATAN REPUBLIK INDONESIA
DIREKTORAT JENDERAL TENAGA KESEHATAN
POLITEKNIK KESEHATAN KEMENKES MALANG

Jl. Besar Ijen No. 77 C Malang, 65112 Telp (0341) 566075, 571388 Fax (0341) 556746
Website : <http://www.poltekkes-malang.ac.id> E-mail : direktorat@poltekkes-malang.ac.id



Nomor : LB.02.03/ 1764 /2022
Lampiran : 1 (Satu) Exp.
Perihal : Permohonan Ijin Studi Pendahuluan untuk Penyusunan Proposal Skripsi
Mahasiswa Jurusan Keperawatan Poltekkes Kemenkes Malang

Kepada Yth:
Kepala Badan Kesatuan Bangsa dan Politik Kabupaten Jember
Jl. Letjen S. Parman No. 89, Sumbersari
di –
Kab. Jember

Bersama ini kami mohon bantuan demi terlaksananya kegiatan Studi Pendahuluan untuk bahan penyusunan Proposal Skripsi bagi Mahasiswa Jurusan Keperawatan Poltekkes Kemenkes Malang di wilayah kerja Badan Kesatuan Bangsa dan Politik Kabupaten Jember.

Adapun mahasiswa yang akan melaksanakan Studi Pendahuluan adalah:

Nama : Dwi Lestari Agustiningrum
NIM/Semester : P17211193042 / VII
Asal Program Studi : Sarjana Terapan Keperawatan Malang
Judul Skripsi : Hubungan Preeklampsia Berat dengan Komplikasi Neonatal

Demikian atas perhatian dan kerjasamanya disampaikan terima kasih.

Malang, 05 Oktober 2022



Imam Subekti, S.Kp., M.Kep., Sp.Kom.
NIP. 196512051989121001

Tembusan disampaikan kepada Yth:

1. Ketua Prodi Sarjana Terapan Keperawatan Malang

- Kampus Utama : Jl. Besar Ijen No. 77 C Malang, Telp (0341) 566075, 571388
- Kampus I : Jl. Srikoyo No. 106 Jember, Telp (0331) 486613
- Kampus II : Jl. A. Yani Sumberporong Lawang Telp. (0341) 427847
- Kampus III : Jl. Dr. Soetomo No. 46 Blitar Telp. (0342) 801043
- Kampus IV : Jl. KH Wakhid Hasyim No. 64B Kediri Telp. (0354) 773095
- Kampus V : Jl. Dr. Soetomo No. 5 Trenggalek, Telp. (0355) 791293
- Kampus VI : Jl. Dr. Cipto Mangunkusumo No. 82 A Ponorogo, Telp. (0352) 461792





PEMERINTAH DAERAH KABUPATEN JEMBER
BADAN KESATUAN BANGSA DAN POLITIK

Jalan Letjen S Parman No. 89 ☎ 337853 Jember

Kepada

Yth. Sdr. 1. Kepala Dinas Kesehatan
2. Dir. RSD dr. Soebandi
Kabupaten Jember

di -

JEMBER

SURAT REKOMENDASI

Nomor : 074/940/415/2022

Tentang

STUDI PENDAHULUAN

- Dasar : 1. Permendagri RI Nomor 7 Tahun 2014 tentang Perubahan atas Permendagri RI Nomor 64 Tahun 2011 tentang Pedoman Penerbitan Rekomendasi penelitian
2. Peraturan Bupati Jember No. 46 Tahun 2014 tentang Pedoman Penerbitan Surat Rekomendasi Penelitian Kabupaten Jember
- Memperhatikan : Surat Ketua Jurusan Keperawatan Politeknik Kesehatan Kemenkes Malang, Tanggal 5 Oktober 2022 Nomor : LB.02.03//3/1766/2022 Perihal : Rekomendasi

MEREKOMENDASIKAN

- Nama : Dwi Lestari Agustiningrum
NIM : P17211193042 / VII
Instansi : Politeknik Kesehatan Kemenkes Malang
Alamat : Jl. Besar Ijen No. 77 C
Keperluan : Melaksanakan kegiatan Studi Pendahuluan dengan judul Skripsi : "Hubungan Preeklampsia Berat dengan Komplikasi Neonatal"
Lokasi : 1. Dinas Kesehatan Kabupaten Jember
2. RSD dr. Soebandi Kabupaten Jember
Waktu Kegiatan : 6 Oktober s/d 6 Desember 2022

Apabila tidak bertentangan dengan kewenangan dan ketentuan yang berlaku, diharapkan Saudara memberi bantuan tempat dan atau data seperlunya untuk kegiatan dimaksud.

1. Kegiatan dimaksud benar-benar untuk kepentingan Pendidikan.
 2. Tidak dibenarkan melakukan aktivitas politik.
 3. Apabila situasi dan kondisi wilayah tidak memungkinkan akan dilakukan penghentian kegiatan
- Demikian atas perhatian dan kerjasamanya disampaikan terimakasih.

Ditetapkan di : Jember

Tanggal : 06-10-2022

KEPALA BAKESBANG DAN POLITIK
KABUPATEN JEMBER



Dr. H. EDY BUDI SUSILO, M.Si

Pembina Utama Muda
NIP. 19881214 198809 1 001

- Tembusan : 1. Direktur Politeknik Kesehatan
Yth. Sdr. Kemenkes Malang
: 2. Yang Bersangkutan



PEMERINTAH KABUPATEN JEMBER
RUMAH SAKIT DAERAH dr. SOEBANDI

Jl. dr. Soebandi No. 124 Telp. (0331) 487441 – 487564
Fax. (0331) 487564 E-mail: rsd.soebandi@jemberkab.go.id
Website: rsddrsoebandi.jemberkab.go.id Kode Pos: 68111
JEMBER – 68111

Jember, 17 Oktober 2022

Nomor : 423.4/10681 /610/2022 Kepada
Sifat : Penting Yth. Ketua Jurusan Keperawatan Politeknik
Lampiran : - Kesehatan Kemenkes Malang
Perihal : Ijin Studi Pendahuluan
Di
MALANG

Menindak lanjuti surat permohonan Saudara tanggal 05 Oktober 2022 Nomor : LB.02.03 /3/1766 / 2022, seperti pada pokok surat, dengan ini di sampaikan bahwa pada prinsipnya kami menyetujui permohonan saudara untuk melakukan studi pendahuluan di RSD dr. Soebandi, kepada :

Nama : Dwi Lestari Agustiningrum
NIM : P.17211193042
Fakultas : Politeknik Kesehatan Kemenkes Malang
Judul : Hubungan Preeklampsia Berat Dengan
Penelitian : Komplikasi Neonatal di RSD dr. Soebandi
Jember

Sebelum melaksanakan kegiatan tersebut harap berkoordinasi dengan Bidang Diklat.

Demikian atas perhatiannya disampaikan terima kasih.



Tembusan Yth:

1. Ka.Bag/Kabid/Ka.Inst.terkait
2. Ka.Ru terkait
3. Arsip



Dokumen ini telah ditandatangani secara elektronik dengan menggunakan sertifikat elektronik yang diterbitkan oleh Balai Sertifikasi Elektronik (BSrE) Badan Siber dan Sandi Negara



KEMENTERIAN KESEHATAN REPUBLIK INDONESIA
DIREKTORAT JENDERAL TENAGA KESEHATAN
POLITEKNIK KESEHATAN KEMENKES MALANG

Jl. Besar Ijen No. 77 C Malang, 65112 Telp (0341) 566075, 571388 Fax (0341) 556746
Website : <http://www.poltekkes-malang.ac.id> E-mail : direktorat@poltekkes-malang.ac.id



Nomor : LB.02.03/3/ 0519 /2023
Lampiran : 1 (Satu) Exp.
Perihal : Permohonan Ijin Pengambilan Data untuk Penyusunan Skripsi
Mahasiswa Jurusan Keperawatan Poltekkes Kemenkes Malang

Kepada Yth:
Kepala Badan Kesatuan Bangsa dan Politik Kabupaten Jember
Jl. Letjen S Parman No. 89, Sumbersari, Jember
di –
Jember

Bersama ini kami mohon bantuan demi terlaksananya kegiatan Pengambilan Data untuk bahan penyusunan Skripsi bagi Mahasiswa Jurusan Keperawatan Poltekkes Kemenkes Malang di wilayah kerja Badan Kesatuan Bangsa dan Politik Kabupaten Jember dan untuk selanjutnya mohon rekomendasi ke RSD dr. Soebandi Jember. Pengambilan data yang dimaksud akan dilaksanakan mulai bulan 13 Maret – 13 April 2023.

Adapun mahasiswa yang akan melaksanakan Pengambilan Data adalah:

Nama : Dwi Lestari Agustiningrum
NIM/Semester : P17211193042 / VIII
Asal Program Studi : Sarjana Terapan Keperawatan Malang
Judul Skripsi : Hubungan Preeklamsia Berat Dengan Komplikasi Neonatal di RSD dr. Soebandi Jember
No. HP : 085236612036

Demikian atas perhatian dan kerjasamanya disampaikan terima kasih.

Malang, 28 Februari 2023

a.n. Direktur
Ketua Jurusan Keperawatan

Dr. Erlina Suc Astuti, S.Kep.Ns., M.Kep.
NIP. 197608102002122001

Tembusan disampaikan kepada Yth:

1. Ketua Prodi Sarjana Terapan Keperawatan Malang
2. Direktur RSD dr. Soebandi Jember

- Kampus Utama : Jl. Besar Ijen No. 77 C Malang, Telp (0341) 566075, 571388
- Kampus I : Jl. Srikoyo No. 106 Jember, Telp (0331) 486613
- Kampus II : Jl. A. Yani Sumberporong Lawang Telp. (0341) 427847
- Kampus III : Jl. Dr. Soetomo No. 46 Blitar Telp. (0342) 801043
- Kampus IV : Jl. KH Wakhid Hasyim No. 64B Kediri Telp. (0354) 773095
- Kampus V : Jl. Dr. Soetomo No. 5 Trenggalek, Telp. (0355) 791293
- Kampus VI : Jl. Dr. Cipto Mangunkusumo No. 82 A Ponorogo, Telp. (0352) 461792





PEMERINTAH KABUPATEN JEMBER
BADAN KESATUAN BANGSA DAN POLITIK

Jalan Letjen S Parman No. 89 Telp. 337853 Jember

Kepada
Yth. Sdr. Direktur RSD Dr. Soebandi Jember
di -
Jember

SURAT REKOMENDASI

Nomor : 074/0793/415/2023

Tentang

PENGAMBILAN DATA

Dasar : 1. Permendagri RI Nomor 7 Tahun 2014 tentang Perubahan atas Permendagri RI Nomor 64 Tahun 2011 tentang Pedoman Penerbitan Rekomendasi Penelitian
2. Peraturan Bupati Jember No. 46 Tahun 2014 tentang Pedoman Penerbitan Surat Rekomendasi Penelitian Kabupaten Jember

Memperhatikan : Surat Politeknik Kesehatan Kemenkes Malang, 03 Maret 2023, Nomor: LB.02.03/3/0519/2023, Perihal: Permohonan Ijin Pengambilan Data untuk Penyusunan Skripsi Mahasiswa Jurusan Keperawatan Poltekkes Kemenkes Malang

MEREKOMENDASIKAN

Nama : Dwi Lestari Agustiningrum
NIM : P17211193042
Daftar Tim : Dwi Lestari Agustiningrum
Instansi : Poltekkes Kemenkes Malang/Keperawatan/Sarjana Terapan Keperawatan Malang
Alamat : Jl Besar Ijen No 77 C Malang
Keperluan : Melaksanakan kegiatan pengambilan data *dengan judul/terkait* Hubungan Preeklamsia Berat Dengan Komplikasi Neonatal di RSD dr. Soebandi Jember
Lokasi : RSD dr. Soebandi Jember
Waktu Kegiatan : 13 Maret 2023 s/d 13 April 2023

Apabila tidak bertentangan dengan kewenangan dan ketentuan yang berlaku, diharapkan Saudara memberi bantuan tempat dan atau data seperlunya untuk kegiatan dimaksud.

1. Kegiatan dimaksud benar-benar untuk kepentingan Pendidikan.
 2. Tidak dibenarkan melakukan aktivitas politik.
 3. Apabila situasi dan kondisi wilayah tidak memungkinkan akan dilakukan penghentian kegiatan.
- Demikian atas perhatian dan kerjasamanya disampaikan terimakasih.

Ditetapkan di : Jember
Tanggal : 03 Maret 2023

**KEPALA BAKESBANG DAN POLITIK
KABUPATEN JEMBER**

Ditandatangani secara elektronik
j-krep.jemberkab.go.id

Dr. H. EDY BUDI SUSILO, M.Si
Pembina Utama Muda
NIP. 19681214 198809 1 001

Tembusan : 1. Direktur Ketua Urusan Keperawatan POLTEKKES KEMENKES MALANG
Yth. Sdr. 2. Mahasiswa Ybs



PEMERINTAH KABUPATEN JEMBER
RUMAH SAKIT DAERAH dr. SOEBANDI

Jl. dr. Soebandi No. 124 Telp. (0331) 487441 – 487564
Fax. (0331) 487564 E-mail: rsd.soebandi@jemberkab.go.id
Website: rsddrsoebandi.jemberkab.go.id Kode Pos: 68111
JEMBER – 68111

Jember, 14 Maret 2023

Nomor : 423.4/ 4268/610/2023
Sifat : Penting
Lampiran : -
Perihal : Ijin Pengambilan Data

Kepada
Yth. Direktur Politeknik Kesehatan
Kemenkes Malang

Di

MALANG

Menindak lanjuti surat permohonan Saudara tanggal 28 Februari 2023 Nomor : LB.02.03/3/0520/2023, seperti pada pokok surat, dengan ini disampaikan bahwa pada prinsipnya kami menyetujui permohonan saudara untuk melakukan pengambilan data di RSD dr. Soebandi, kepada :

Nama : Dwi Lestari Agustiningrum
NIM : P17211193042
Fakultas : Politeknik Kesehatan Kemenkes Malang
Jurusan Keperawatan
Judul Penelitian : Hubungan Preeklamsia Berat dengan
Komplikasi Neonatal di RSD dr. Soebandi
Jember

Sebelum melaksanakan kegiatan tersebut harap berkoordinasi dengan Bidang Diklat.

Demikian atas perhatiannya disampaikan terima kasih.



Ditandatangani secara elektronik oleh :
Plt. Direktur RSD Dr. Soebandi
KABUPATEN JEMBER
dr. LILIK LAILIYAH, M.Kes
NIP. 19651028 199602 2 001
Pembina Tk. I (IV/b)

Tembusan Yth:

1. Ka.Bag/Kabid/Ka.Inst.terkait
2. Ka.Ru terkait
3. Arsip



Dokumen ini telah ditandatangani secara elektronik dengan menggunakan sertifikat elektronik yang diterbitkan oleh Balai Sertifikasi Elektronik (BSrE) Badan Siber dan Sandi Negara



PEMERINTAH KABUPATEN JEMBER
RUMAH SAKIT DAERAH dr. SOEBANDI

Jl. dr. Soebandi No. 124 Telp. (0331) 487441 – 487564
Fax. (0331) 487564 E-mail: rsd.soebandi@jemberkab.go.id
Website: rsddrsoebandi.jemberkab.go.id Kode Pos: 68111

JEMBER – 68111

SURAT KETERANGAN SELESAI PENELITIAN

Nomor : 423.4/ 751 /610/2023

Yang bertanda tangan di bawah ini :

Nama : **dr.Lilik Lailiyah,M.Kes**
Jabatan : Plt.Direktur RSD dr. Soebandi Jember
Alamat : Jln. dr. Soebandi No. 124 jember
Menerangkan bahwa :
Nama : **Dwi Lestari Agustiningrum**
N I M : P17211193042
Fakultas : Politeknik Kesehatan Kemenkes Malang
Judul Penelitian : Hubungan Preeklamsia Berat dengan Komplikasi
Neonatal di RSD dr. Soebandi Jember.

Sehubungan telah melaksanakan kegiatan penelitian di RSD dr.Soebandi Jember pada tanggal 13 Maret 2023 – 13 April 2023.

Demikian surat keterangan ini dibuat, dan dapat dipergunakan sebagaimana mestinya.

Jember, 08 Mei 2023



Dokumen ini telah ditandatangani secara elektronik dengan menggunakan sertifikat elektronik yang diterbitkan oleh Balai Sertifikasi Elektronik (BSrE) Badan Siber dan Sandi Negara

PENJELASAN SEBELUM PERSETUJUAN (PSP) RESPONDEN

Judul Penelitian

“Hubungan Preeklamsia Berat dengan Komplikasi Neonatal di RSD. dr. Soebandi Jember”

Keterangan Ringkas Penelitian

Nama saya Dwi Lestari Agustiningrum, mahasiswa Program Studi Sarjana Terapan Keperawatan Malang Politeknik Kesehatan Malang yang akan melakukan penelitian untuk menyusun tugas akhir atau skripsi dengan judul “Hubungan Preeklamsia Berat dengan Komplikasi Neonatal di RSD. dr. Soebandi Jember”. Penelitian ini bertujuan untuk mengetahui hubungan preeklamsia berat dengan komplikasi neonatal di RSD. dr. Soebandi Jember.

Perlakuan

Peneliti akan meminta persetujuan dari Kepala Instalasi Admisi dan Rekam Medis RSD. dr. Soebandi Jember yang berisi data umum yang meliputi nama (inisial), usia, status paritas, jenis persalinan, jenis kehamilan, usia persalinan, riwayat KB terakhir, dan riwayat hipertensi sebelum kehamilan. Perlakuan yang akan diberikan adalah pengisian lembar observasi berdasarkan data yang didapatkan dari rekam medis pasien.

Manfaat

Penelitian ini diharapkan dapat memotivasi ibu hamil dalam melaksanakan pemeriksaan *antenatal care*, sehingga ketika ibu hamil terindikasi mengalami preeklamsia, dapat diberikan penanganan sejak dini agar risiko komplikasi yang dialami dapat dihindarkan.

Kerahasiaan

Semua data yang berhubungan dengan penelitian ini akan dijamin kerahasiaannya. Data yang diperoleh hanya diketahui oleh peneliti. Datanya akan disajikan dalam penelitian dengan tetap menjaga kerahasiaan identitas dan untuk pengembangan ilmu keperawatan serta tidak digunakan untuk keperluan lainnya.

Bahaya Potensial

Tidak ada bahaya potensial yang diakibatkan oleh keterlibatan pasien dalam penelitian ini, oleh karena dalam penelitian ini menggunakan data sekunder yang didapatkan melalui rekam medis pasien.

Hak untuk undur diri

Responden berhak untuk mengundurkan diri kapanpun, tanpa menimbulkan konsekuensi yang merugikan responden.

*) Bila terdapat hal-hal yang membutuhkan penjelasan, anda dapat menghubungi peneliti :

Nama Peneliti : Dwi Lestari Agustiningrum

No HP : 0852 3661 2036

Institusi : Politeknik Kesehatan Malang

PERNYATAAN PERSETUJUAN
INFORMED CONSENT

Yang bertanda-tangan dibawah ini :

Nama : Sarmidi, Amd.
NIP : 198206242006041018
Pangkat/Gol. Ruang : Penata/ III/c
Jabatan : Kepala Instalasi Admisi dan Rekam Medis
RSD. dr. Soebandi Jember

Menyatakan (mengizinkan / ~~tidak dapat mengizinkan~~)* peneliti untuk dapat mengakses data rekam medis pasien ibu melahirkan dengan preeklamsia berat periode Januari 2020 – Desember 2022, bila suatu waktu merasa dirugikan dalam bentuk apapun saya berhak membatalkan persetujuan ini.

Saya percayakan pada peneliti bahwa semua informasi yang saya berikan dalam penelitian ini akan dijamin kerahasiaanya.


Jember, 13 Maret 2023

Peneliti

Kepala Instalasi
Admisi dan Rekam Medis
RSD. dr. Soebandi Jember



Dwi Lestari Agustiningrum
NIM. P17211193042



Sarmidi, Amd.
NIP. 198206242006041018

Saksi



Dinda Tri Nofalia, Amd.
NIK. 806200709219821108

***) Coret yang tidak perlu**

Lampiran 5 Surat Keterangan Layak Etik



POLITEKNIK KESEHATAN KEMENKES MALANG
KOMISI ETIK PENELITIAN KESEHATAN

Jl. Besar Ijen No. 77 C Malang, 65112 Telp (0341) 566075, 571388 Fax (0341) 556746
surat elektronik : komisietik@poltekkes-malang.ac.id



KETERANGAN LAYAK ETIK
DESCRIPTION OF ETHICAL APPROVAL
"ETHICAL APPROVAL"

No.014/KEPK/II/2023

Protokol penelitian versi 2 yang diusulkan oleh :
The research protocol proposed by

Peneliti utama : Dwi Lestari Agustiningrum
Principal In Investigator

Nama Institusi : Politeknik Kesehatan Kemenkes Malang
Name of the Institution

Dengan judul:
Title

"Hubungan Preeklamsia Berat dengan Komplikasi Neonatal di RSD. dr. Soebandi Jember"

"The Relationship between Severe Pre-Eclampsia and Neonatal Complications at Regional Hospital dr. Soebandi Jember"

Dinyatakan layak etik sesuai 7 (tujuh) Standar WHO 2011, yaitu 1) Nilai Sosial, 2) Nilai Ilmiah, 3) Pemerataan Beban dan Manfaat, 4) Risiko, 5) Bujukan/Eksploitasi, 6) Kerahasiaan dan Privacy, dan 7) Persetujuan Setelah Penjelasan, yang menujuk pada Pedoman CIOMS 2016. Hal ini seperti yang ditunjukkan oleh terpenuhinya indikator setiap standar.

Declared to be ethically appropriate in accordance to 7 (seven) WHO 2011 Standards, 1) Social Values, 2) Scientific Values, 3) Equitable Assessment and Benefits, 4) Risks, 5) Persuasion/Exploitation, 6) Confidentiality and Privacy, and 7) Informed Consent, referring to the 2016 CIOMS Guidelines. This is as indicated by the fulfillment of the indicators of each standard.

Pernyataan Laik Etik ini berlaku selama kurun waktu tanggal 20 Februari 2023 sampai dengan tanggal 20 Februari 2024.

This declaration of ethics applies during the period February 20, 2023 until February 20, 2024.



February 15, 2023
Professor and Chairperson,



Dr. Susi Milwati, S.Kp., M.Pd.

Lampiran 6 Sertifikat HAKI


REPUBLIK INDONESIA
KEMENTERIAN HUKUM DAN HAK ASASI MANUSIA

SURAT PENCATATAN CIPTAAN

Dalam rangka perlindungan ciptaan di bidang ilmu pengetahuan, seni dan sastra berdasarkan Undang-Undang Nomor 28 Tahun 2014 tentang Hak Cipta, dengan ini menerangkan:

Nomor dan tanggal permohonan : EC00202310699, 3 Februari 2023

Pencipta

Nama : **Dwi Lestari Agustiningrum, Nurul Pudjiastuti dkk**
Alamat : Jl. KH. Wahid Hasyim XVII Blok 1 No. 207 RT/RW 01/22 Kepatihan Kaliwates , Jember, JAWA TIMUR, 68137
Kewarganegaraan : Indonesia

Pemegang Hak Cipta

Nama : **Poltekkes Kemenkes Malang**
Alamat : Jl. Besar Ijen No.77C Klojen, Malang, JAWA TIMUR, 65119
Kewarganegaraan : Indonesia
Jenis Ciptaan : **Booklet**
Judul Ciptaan : **Deteksi Dini Pre Eklamsia Pada Ibu Hamil Dalam Upaya Pencegahan Komplikasi Neonatal**
Tanggal dan tempat diumumkan untuk pertama kali di wilayah Indonesia atau di luar wilayah Indonesia : 5 Januari 2023, di Malang
Jangka waktu perlindungan : Berlaku selama 50 (lima puluh) tahun sejak Ciptaan tersebut pertama kali dilakukan Pengumuman.
Nomor pencatatan : 000443622

adalah benar berdasarkan keterangan yang diberikan oleh Pemohon.
Surat Pencatatan Hak Cipta atau produk Hak terkait ini sesuai dengan Pasal 72 Undang-Undang Nomor 28 Tahun 2014 tentang Hak Cipta.

a.n Menteri Hukum dan Hak Asasi Manusia
Direktur Jenderal Kekayaan Intelektual
u.b.
Direktur Hak Cipta dan Desain Industri


Anggoro Dasananto
NIP.196412081991031002




Disclaimer:
Dalam hal pemohon memberikan keterangan tidak sesuai dengan surat pernyataan, Menteri berwenang untuk mencabut surat pencatatan permohonan.

LAMPIRAN PENCIPTA

No	Nama	Alamat
1	Dwi Lestari Agustiningrum	Jl. KH. Wahid Hasyim XVII Blok 1 No. 207 RT/RW 01/22 Kepatihan Kaliwates
2	Nurul Pudjiastuti	Griya Surya Asri A4-20 Balongdowo Candi
3	Fitriana Kurniasari Solikhah	Gubeng Klingsingan 1-KA/19B Gubeng




Lampiran 7 Instrumen Penelitian

	<p>LEMBAR OBSERVASI PENELITIAN HUBUNGAN PREEKLAMPSIA BERAT DENGAN KOMPLIKASI NEONATAL DI RSD. DR. SOEBANDI JEMBER</p>
---	--

A.	DATA UMUM RESPONDEN	
1.	Nomor urut	
2.	Nama	
3.	Usia	tahun
4.	Status paritas	G P A
5.	Jenis persalinan	<input type="checkbox"/> Persalinan pervaginam
		<input type="checkbox"/> <i>Sectio caesarean</i>
6.	Jenis kehamilan	<input type="checkbox"/> Primigravida
		<input type="checkbox"/> Multigravida
7.	Usia kehamilan	
8.	Riwayat KB terakhir	
9.	Riwayat hipertensi sebelum kehamilan	<input type="checkbox"/> Memiliki riwayat
		<input type="checkbox"/> Tidak memiliki riwayat
B.	DATA KHUSUS RESPONDEN	
1.	Preeklamsia Berat	<input type="checkbox"/> Tekanan Darah $\geq 140/90$ mmHg (Preeklamsia Ringan)
		<input type="checkbox"/> Tekanan Darah $\geq 160/110$ mmHg (Preeklamsia Berat)
2.	Asfiksia neonatorum	<input type="checkbox"/> APGAR <i>score</i> 7-10 (Asfiksia Ringan)
		<input type="checkbox"/> APGAR <i>score</i> 4-6 (Asfiksia Sedang)
		<input type="checkbox"/> APGAR <i>score</i> 0-3 (Asfiksia Berat)

3.	Sepsis neonatorum	<input type="checkbox"/> <i>Early Onset Sepsis (EOS)</i>
		<input type="checkbox"/> <i>Late Onset Sepsis (LOS)</i>
		<input type="checkbox"/> Sepsis Nosokomial
4.	Kelahiran preterm	<input type="checkbox"/> Usia kehamilan 28 - < 33 minggu (<i>very preterm</i>)
		<input type="checkbox"/> Usia kehamilan 33 - < 35 minggu (<i>moderately preterm</i>)
		<input type="checkbox"/> Usia kehamilan 35 - < 37 minggu (<i>late preterm</i>)
5.	Berat badan bayi baru lahir	<input type="checkbox"/> Berat badan bayi 1500-2500 gram (Bayi Berat Lahir Rendah (BBLR))
		<input type="checkbox"/> Berat badan bayi 1000-1500 gram (Bayi Berat Lahir Sangat Rendah (BBLSR))
		Berat badan bayi 1000 gram (Bayi Berat Lahir Ekstrim Rendah (BBLER))

Lampiran 8 Dokumentasi Penelitian



Lampiran 9 Master Tabel

MASTER TABEL													
No.	Tahun RM	Nama	UI	JP	JK	UK	RKB	RH	PEB	AN	SN	KP	BBL
1	1		3	3	2	3	2	1	1	1	1	4	1
2	1		2	2	2	1	2	2	2	2	2	2	4
3	1		3	1	2	2	2	2	2	1	1	3	2
4	1		3	3	2	4	2	1	1	1	1	1	2
5	1		3	3	1	4	1	2	2	1	1	1	2
6	1		2	1	2	4	2	1	1	2	1	1	1
7	1		2	1	1	4	1	1	1	1	1	1	1
8	1		2	2	1	1	1	1	1	2	1	2	2
9	1		2	3	2	1	2	1	1	2	1	2	2
10	1		2	3	1	4	1	1	1	1	1	1	1
11	1		1	1	1	4	1	1	2	1	1	1	1
12	1		1	2	2	1	2	1	1	2	1	2	3
13	1		3	3	2	2	3	2	2	1	1	3	1
14	1		2	1	2	3	2	2	1	1	1	4	1
15	1		2	3	2	3	3	1	1	2	1	4	3
16	1		2	3	2	1	3	2	2	3	1	2	3
17	1		3	1	3	4	2	1	1	1	1	1	1
18	1		2	1	3	4	1	1	1	2	1	1	1
19	1		3	3	2	4	5	2	2	1	1	1	2
20	1		2	1	2	4	2	1	1	1	1	1	1
21	1		2	1	2	4	6	1	1	1	1	1	1
22	1		2	3	1	4	3	1	1	2	2	1	2
23	1		3	1	2	4	4	2	2	1	1	1	1
24	1		3	3	2	4	3	2	1	1	1	1	1
25	1		3	2	2	1	1	2	2	1	1	2	2
26	1		2	1	1	3	1	1	1	1	1	4	2
27	1		3	3	2	4	3	2	2	1	1	1	2
28	1		2	1	1	4	1	1	1	1	1	1	1
29	1		3	1	3	4	2	1	1	1	1	1	1
30	1		3	1	2	4	3	2	2	1	1	1	2
31	1		2	3	2	4	3	1	1	1	1	1	2
32	1		3	1	3	4	1	1	1	1	1	1	1
33	1		3	1	2	4	2	2	2	1	1	1	1
34	1		3	1	2	4	2	1	1	1	1	1	1
35	1		2	1	2	3	4	1	2	1	1	4	2
36	1		2	1	1	3	1	1	1	3	2	4	1

37	1		1	3	1	4	1	1	1	2	2	1	1
38	1		2	1	1	4	1	1	1	1	1	1	2
39	1		3	1	2	4	1	1	1	1	1	1	1
40	1		2	3	2	3	5	2	2	1	1	4	2
41	1		1	3	1	4	1	1	1	1	1	1	1
42	1		3	1	2	4	1	1	1	1	3	1	2
43	1		3	3	2	4	5	1	1	3	1	1	1
44	1		3	1	2	3	2	2	2	2	3	4	2
45	1		2	3	1	4	2	2	2	2	3	1	1
46	1		2	1	2	4	1	1	1	1	2	1	2
47	1		2	3	2	4	2	2	2	1	1	1	1
48	1		2	1	2	4	3	1	1	1	1	1	1
49	1		2	1	2	4	2	1	1	1	1	1	2
50	1		3	2	3	1	1	2	2	1	1	2	2
51	1		3	3	2	4	4	2	2	2	1	1	1
52	1		2	1	2	4	3	1	1	2	2	1	2
53	1		2	1	1	4	1	1	1	1	1	1	2
54	1		2	3	2	4	3	1	1	1	1	1	1
55	1		1	1	1	4	1	1	1	1	1	4	2
56	1		3	3	3	1	1	1	1	1	1	2	2
57	1		2	1	1	2	1	1	2	2	1	3	2
58	1		2	1	2	4	2	1	1	1	1	1	2
59	1		2	3	1	3	1	1	2	2	1	4	2
60	1		3	1	2	4	2	1	1	1	1	1	1
61	1		2	1	1	4	1	1	1	1	1	1	1
62	1		1	1	1	4	1	1	1	1	1	1	1
63	1		2	3	3	2	3	2	2	1	1	3	2
64	1		2	2	2	1	2	2	2	2	2	2	2
65	1		2	3	2	2	1	1	2	1	1	3	2
66	1		2	1	2	4	2	1	1	2	1	1	1
67	1		3	2	2	1	3	1	1	1	1	2	2
68	1		3	1	2	3	3	1	2	3	2	4	2
69	1		2	1	2	3	1	1	1	1	1	1	1
70	1		2	1	1	4	1	1	1	1	1	1	1
71	1		2	3	1	4	1	1	1	1	1	1	1
72	1		2	3	1	3	1	1	1	1	1	4	1
73	1		2	3	1	4	1	1	1	1	1	1	2
74	1		2	3	1	4	1	1	1	1	1	1	1
75	1		2	3	2	4	1	1	2	1	1	1	2
76	1		2	1	1	4	1	1	2	1	1	1	1
77	1		2	1	2	2	3	1	1	1	1	3	1

78	1		3	1	2	4	2	1	1	1	2	4	2
79	1		2	1	2	4	3	1	2	1	1	4	1
80	1		1	1	1	2	1	1	1	1	1	3	2
81	1		2	1	2	3	3	1	1	1	1	4	1
82	1		2	1	1	4	1	1	1	1	1	1	2
83	1		3	1	2	3	2	1	1	1	1	4	1
84	1		2	3	2	4	2	1	1	1	1	4	1
85	1		2	1	2	4	3	1	2	1	1	4	1
86	3		2	3	2	4	3	1	1	2	2	4	1
87	3		3	3	2	3	1	2	2	1	1	4	2
88	3		2	3	2	4	3	1	1	1	1	1	1
89	3		2	1	1	3	1	1	1	2	1	4	2
90	3		2	3	2	4	1	1	1	1	2	1	2
91	3		2	3	2	3	1	1	1	2	3	4	1
92	3		3	3	2	2	1	1	2	1	2	3	1
93	3		2	3	2	4	3	1	2	2	2	1	1
94	3		3	3	2	1	1	2	2	2	3	2	2
95	3		2	2	2	3	5	2	2	2	3	4	2
96	3		2	2	2	1	4	2	2	3	3	2	3
97	3		2	1	2	3	6	1	1	3	3	4	1
98	3		3	2	2	1	6	2	2	3	3	2	3
99	3		1	3	1	2	1	1	1	3	2	3	2
100	3		3	2	2	1	3	1	2	1	2	2	2
101	3		3	1	2	1	3	2	2	3	2	2	3
102	3		1	3	2	4	1	1	1	1	3	1	2
103	3		2	3	2	3	1	2	2	2	2	4	2
104	3		2	1	2	2	5	1	1	2	3	3	2
105	2		2	1	3	3	2	1	1	2	2	4	1
106	2		3	2	2	3	2	1	1	1	3	4	2
107	2		3	3	2	4	4	1	1	2	2	1	2
108	2		1	3	1	4	1	1	1	2	2	1	2
109	2		2	3	2	3	3	1	2	1	2	4	2
110	2		3	3	2	2	1	1	1	2	2	3	3
111	2		1	3	1	4	1	1	1	2	2	1	2
112	2		2	1	1	4	1	1	1	1	2	1	2
113	2		3	3	2	1	2	2	2	3	2	2	4
114	2		2	3	2	3	3	2	2	3	2	4	2
115	2		3	1	2	3	3	1	1	1	2	4	1
116	2		2	3	1	4	2	1	1	1	1	1	1
117	2		2	3	1	2	1	2	2	2	2	3	2
118	2		1	3	1	4	1	1	1	2	2	1	2

119	2		3	1	2	4	3	1	1	2	1	1	1
120	2		2	1	2	2	1	1	1	2	2	3	3
121	2		2	1	2	4	2	1	1	1	1	1	1
122	2		2	1	1	3	1	1	1	1	1	4	1
123	2		2	2	1	2	1	1	1	3	2	3	3
124	2		3	3	2	2	2	1	1	1	1	3	1
125	2		3	3	2	3	4	1	1	1	1	4	1
126	2		2	3	2	4	3	1	1	2	1	1	1
127	2		2	2	2	4	3	2	2	2	1	4	2
128	2		2	2	1	4	1	1	1	1	1	1	2
129	2		2	1	2	4	5	2	2	2	1	1	2
130	2		2	3	2	3	3	1	2	2	1	4	2

Keterangan Coding :			
Usia Ibu (UI)	1 = < 20 tahun	Preeklamsia Berat (PEB)	1 = Preeklamsia Ringan
	2 = 20 – 35 tahun		2 = Preeklamsia Berat
	3 = > 35 tahun		1 = Asfiksia Ringan
Jenis Persalinan (JP)	1 = Persalinan normal	Asfiksia Neonatorum (AN)	2 = Asfiksia Sedang
	2 = Persalinan yang dibantu alat		3 = Asfiksia Berat
	3 = Persalinan caesar		1 = Tidak Sepsis
Jenis Kehamilan (JK)	1 = Primigravida	Sepsis Neonatorum (SN)	2 = <i>Early Onset Sepsis</i>
	2 = Multigravida		3 = <i>Late Onset Sepsis</i>
	3 = Grande multigravida		4 = Sepsis Nosokomial
Usia Kehamilan (UK)	1 = 28 - < 33 minggu	Kelahiran Preterm (KP)	1 = Tidak preterm
	2 = 33 - < 35 minggu		2 = <i>Very preterm</i>
	3 = 35 - < 37 minggu		3 = <i>Moderately preterm</i>
	4 = >37 minggu		4 = <i>Late preterm</i>
Riwayat KB (RKB)	1 = Tidak KB	Berat Badan Lahir (BBL)	1 = Tidak BBLR
	2 = Pil		2 = Bayi Berat Lahir Rendah
	3 = Suntik		3 = Bayi Berat Lahir Sangat Rendah
	4 = Implant		4 = Bayi Berat Lahir Ekstrim Rendah
	5 = IUD		
	6 = Kondom		
Riwayat Hipertensi (RH)	1 = Tidak memiliki riwayat		
	2 = Memiliki riwayat		

Lampiran 10 Hasil Uji Analisis SPSS

1. Hasil uji analisis distribusi frekuensi data umum

Usia Ibu

	Frequency	Percent	Valid Percent	Cumulative Percent
Valid < 20 tahun	12	9.2	9.2	9.2
20 - 35 tahun	76	58.5	58.5	67.7
> 35 tahun	42	32.3	32.3	100.0
Total	130	100.0	100.0	

Jenis Persalinan

	Frequency	Percent	Valid Percent	Cumulative Percent
Valid Persalinan normal	59	45.4	45.4	45.4
Persalinan yang dibantu alat	15	11.5	11.5	56.9
Persalinan caesar	56	43.1	43.1	100.0
Total	130	100.0	100.0	

Jenis Kehamilan

	Frequency	Percent	Valid Percent	Cumulative Percent
Valid Primigravida	38	29.2	29.2	29.2
Multigravida	84	64.6	64.6	93.8
Grande multigravida	8	6.2	6.2	100.0
Total	130	100.0	100.0	

Usia Kehamilan

	Frequency	Percent	Valid Percent	Cumulative Percent
Valid 28 - < 33 minggu	16	12.3	12.3	12.3
33 - < 35 minggu	15	11.5	11.5	23.8
35 - < 37 minggu	28	21.5	21.5	45.4
> 37 minggu	71	54.6	54.6	100.0
Total	130	100.0	100.0	

Riwayat KB Terakhir

	Frequency	Percent	Valid Percent	Cumulative Percent
Valid Tidak KB	55	42.3	42.3	42.3
Pil	30	23.1	23.1	65.4
Suntik	30	23.1	23.1	88.5
Implant	6	4.6	4.6	93.1
IUD	6	4.6	4.6	97.7
Kondom	3	2.3	2.3	100.0
Total	130	100.0	100.0	

Riwayat Hipertensi

	Frequency	Percent	Valid Percent	Cumulative Percent
Valid Tidak memiliki riwayat hipertensi	97	74.6	74.6	74.6
Memiliki riwayat hipertensi	33	25.4	25.4	100.0
Total	130	100.0	100.0	

2. Hasil uji analisis distribusi frekuensi data khusus

Preeklamsia Berat

	Frequency	Percent	Valid Percent	Cumulative Percent
Valid Preeklamsia Ringan	84	64.6	64.6	64.6
Preeklamsia Berat	46	35.4	35.4	100.0
Total	130	100.0	100.0	

Asfiksia Neonatorum

	Frequency	Percent	Valid Percent	Cumulative Percent
Valid Asfiksia Ringan	80	61.5	61.5	61.5
Asfiksia Sedang	38	29.2	29.2	90.8
Asfiksia Berat	12	9.2	9.2	100.0
Total	130	100.0	100.0	

Sepsis Neonatorum

	Frequency	Percent	Valid Percent	Cumulative Percent
Valid Tidak Sepsis	87	66.9	66.9	66.9
Early Onset Sepsis (EOS)	31	23.8	23.8	90.8
Late Onset Sepsis (LOS)	12	9.2	9.2	100.0
Sepsis Nosokomial	0	0	0	0
Total	130	100.0	100.0	

Kelahiran Preterm

	Frequency	Percent	Valid Percent	Cumulative Percent
Valid Tidak preterm	65	50.0	50.0	50.0
Very preterm	16	12.3	12.3	62.3
Moderately preterm	15	11.5	11.5	73.8
Late preterm	34	26.2	26.2	100.0
Total	130	100.0	100.0	

Berat Badan Lahir

		Frequency	Percent	Valid Percent	Cumulative Percent
Valid	Tidak BBLR	59	45.4	45.4	45.4
	Bayi Berat Lahir Rendah (BBLR)	60	46.2	46.2	91.5
	Bayi Berat Lahir Sangat Rendah (BBLSR)	9	6.9	6.9	98.5
	Bayi Berat Lahir Ekstrim Rendah (BBLER)	2	1.5	1.5	100.0
	Total	130	100.0	100.0	

3. Hasil uji analisis multivariat MANOVA

Box's Test of Equality of Covariance Matrices^a

Box's M	9.954
F	.957
df1	10
df2	40581.937
Sig.	.479

Tests the null hypothesis that the observed covariance matrices of the dependent variables are equal across groups.

a. Design: Intercept + PEB

Multivariate Tests^a

Effect	Value	F	Hypothesis df	Error df	Sig.	Partial Eta Squared	
Intercept	Pillai's Trace	.913	329.361 ^b	4.000	125.000	.000	.913
	Wilks' Lambda	.087	329.361 ^b	4.000	125.000	.000	.913
	Hotelling's Trace	10.540	329.361 ^b	4.000	125.000	.000	.913
	Roy's Largest Root	10.540	329.361 ^b	4.000	125.000	.000	.913
PEB	Pillai's Trace	.109	3.804 ^b	4.000	125.000	.006	.109
	Wilks' Lambda	.891	3.804 ^b	4.000	125.000	.006	.109
	Hotelling's Trace	.122	3.804 ^b	4.000	125.000	.006	.109
	Roy's Largest Root	.122	3.804 ^b	4.000	125.000	.006	.109

a. Design: Intercept + PEB

b. Exact statistic

Tests of Between-Subjects Effects

Source	Dependent Variable	Type III Sum of Squares	df	Mean Square	F	Sig.	Partial Eta Squared
Corrected Model	Asfiksia Neonatorum	1.678 ^a	1	1.678	3.922	.050	.030
	Sepsis Neonatorum	.693 ^b	1	.693	1.612	.207	.012
	Kelahiran Preterm	7.202 ^c	1	7.202	4.468	.036	.034
	Berat Badan Lahir	5.071 ^d	1	5.071	11.876	.001	.085
Intercept	Asfiksia Neonatorum	271.678	1	271.678	635.119	.000	.832
	Sepsis Neonatorum	248.385	1	248.385	577.663	.000	.819
	Kelahiran Preterm	580.894	1	580.894	360.409	.000	.738
	Berat Badan Lahir	346.240	1	346.240	810.924	.000	.864
PEB	Asfiksia Neonatorum	1.678	1	1.678	3.922	.050	.030
	Sepsis Neonatorum	.693	1	.693	1.612	.207	.012
	Kelahiran Preterm	7.202	1	7.202	4.468	.036	.034
	Berat Badan Lahir	5.071	1	5.071	11.876	.001	.085
Error	Asfiksia Neonatorum	54.753	128	.428			
	Sepsis Neonatorum	55.038	128	.430			
	Kelahiran Preterm	206.306	128	1.612			
	Berat Badan Lahir	54.652	128	.427			
Total	Asfiksia Neonatorum	340.000	130				
	Sepsis Neonatorum	319.000	130				
	Kelahiran Preterm	808.000	130				
	Berat Badan Lahir	412.000	130				
Corrected Total	Asfiksia Neonatorum	56.431	129				
	Sepsis Neonatorum	55.731	129				
	Kelahiran Preterm	213.508	129				
	Berat Badan Lahir	59.723	129				

a. R Squared = .030 (Adjusted R Squared = .022)

b. R Squared = .012 (Adjusted R Squared = .005)

c. R Squared = .034 (Adjusted R Squared = .026)

d. R Squared = .085 (Adjusted R Squared = .078)