

Lampiran 1. Formulir Ketersediaan Pembimbing

A. Pembimbing

Utama

**FORMULIR
KESEDIAAN PEMBIMBING**

Yang bertanda tangan di bawah ini :

1. Nama : Dr. Tri Anjaswarni, S.Kp.,M.Kep.
2. NIP : 196705191991032001
3. Pangkat/Golongan :
4. Jabatan :
5. Asal Institusi : POLITEKES ESEMENES MALANG
6. Pendidikan Terakhir:
7. Kontak Person
 - a) Alamat Rumah :
 - b) Telp/HP : 462 821 90161200
 - c) Alamat Kantor : Jl. Jend. No. 77 C Malang
 - d) Telp. Kantor : 0341 566075

Menyatakan (bersedia/tidak bersedia*) menjadi pembimbing utama bagi mahasiswa :

Nama : DYAH CATUR PRALOKA

NIM : P1921209111

Dengan Judul : Pengaruh Media Edukasi Leaflet dan Video Visual Tentang Persiapan Pre Operasi Terhadap Tingkat Kecemasan Pasien Pre Operasi Fraktur.

*) coret yang tidak dipilih

Malang,



Dr. Tri Anjaswarni, S.Kp.,M.Kep
NIP. 196705191991032001

B. Pembimbing Pendamping

FORMULIR

KESEDIAAN PEMBIMBING

Yang bertanda tangan di bawah ini :

1. Nama : Nurul Hidayah, S.Kep., Ns., M.Kep
2. NIP : 197306151997032001
3. Pangkat/Golongan : IId/ Penata Tk1
4. Jabatan : Lektor
5. Asal Institusi : Poltekkes Kementkes Malang
6. Pendidikan Terakhir: Magister Keperawatan
7. Kontak Person
 - a) Alamat Rumah : Gg. Kroyan Selatan RT1 RW 5 286A Sumberpooj Lawang
 - b) Telp/HP : 082231997448
 - c) Alamat Kantor : Jl. Uls No. 77C Malang
 - d) Telp. Kantor :

Menyatakan (bersedia/tidak bersedia*) menjadi pembimbing pendamping bagi mahasiswa :

Nama : DYAH CATUR PALOKA
NIM : 17211209111

Dengan Judul : Pengaruh Media Edukat Leaflet dan Video Visual Tentang Perilaku Pre Operasi Terhadap Tingkat kecomoran Pasien Pre operasi Fraktur.

*) coret yang tidak dipilih

Malang,



Nurul Hidayah, S.Kep., Ns., M.Kep
NIP. 197306151997032001

Lampiran 2. Formulir Pengajuan Judul Skripsi

A. Pembimbing Utama

**FORMULIR
PENGAJUAN JUDUL SKRIPSI**

Nama Mahasiswa : Dyah Catur Pitaloka

NIM : P17211204111

Judul Skripsi yang diusulkan berdasarkan prioritas :

No.	Bidang / Departemen	Judul
1.	Keperawatan Perioperatif	Pengaruh Media Edukasi Leaflet Dan Video Visual Tentang Persiapan Pre Operasi Terhadap Tingkat Kecemasan Pasien Pre Operasi Fraktur Di RSUD Haji Provinsi Jawa Timur

Hari/Tanggal Pengumpulan : 23 Oktober 2023

Pukul : 11.50 WIB

Malang,

Pembimbing Utama

Mahasiswa,




Dr. Tri Anjaswarni, S.Kp.,M.Kep

Dyah Catur Pitaloka

NIP. 1967051919911032001

NIM.P17211204111

B. Pembimbing Pendamping

**FORMULIR
PENGAJUAN JUDUL SKRIPSI**

Nama Mahasiswa : Dyah Catur Pitaloka

NIM : P17211204111

Judul Skripsi yang diusulkan berdasarkan prioritas :

No.	Bidang / Departemen	Judul
1.	Keperawatan Perioperatif	Pengaruh Media Edukasi Leaflet Dan Video Visual Tentang Persiapan Pre Operasi Terhadap Tingkat Kecemasan Pasien Pre Operasi Fraktur Di Rsud Haji Provinsi Jawa Timur

Hari/Tanggal Pengumpulan :

Pukul :

Malang,

Pembimbing Pendamping



Nurul Hidayah, S.Kep.,Ns.,M.Kep
NIP. 197306151997032001

Mahasiswa,



Dyah Catur Pitaloka
NIM.P17211204111

Lampiran 3. Surat Permohonan Izin Studi Pendahuluan



KEMENTERIAN KESEHATAN REPUBLIK INDONESIA
DIREKTORAT JENDERAL TENAGA KESEHATAN

POLITEKNIK KESEHATAN KEMENKES MALANG
 Jl. Besar Ijen No. 77 C Malang, 65112 Telp (0341) 566075, 571388 Fax (0341) 556746
 Website : <http://www.potekkes-malang.ac.id> E-mail : direktorat@potekkes-malang.ac.id



Nomor : PP.08.02/F.XXI.15/2477/2023 20 Desember 2023
 Perihal : Permohonan Ijin Studi Pendahuluan untuk Penyusunan Proposal Skripsi Mahasiswa Jurusan Keperawatan Poltekkes Kemenkes Malang

Kepada Yth:
 Direktur RSUD Haji Provinsi Jawa Timur
 Jl. Manyar Kertoadi, Klampis Ngasem Kec. Sukolilo
 di –
Surabaya

Bersama ini kami mohon bantuan demi terlaksananya kegiatan Studi Pendahuluan untuk bahan penyusunan Proposal Skripsi bagi Mahasiswa Jurusan Keperawatan Poltekkes Kemenkes Malang di wilayah kerja RSUD Haji Provinsi Jawa Timur Surabaya.

Adapun mahasiswa yang akan melaksanakan Studi Pendahuluan adalah:

Nama : Dyah Catur Pitaloka
 NIM/Semester : P17211203111 / VII
 Asal Program Studi : Sarjana Terapan Keperawatan Malang
 Judul Skripsi : Pengaruh Kolaborasi Media Edukasi Leaflet dan Video Visual Tentang Persiapan Pre Operasi Terhadap Tingkat Kecemasan Pasien Pre Operasi Fraktur
 No. HP : 081231529640

Demikian atas perhatian dan kerjasamanya disampaikan terima kasih.

Ketua Jurusan Keperawatan Poltekkes Kemenkes
 malang,



Dr. ERLINA SUCI ASTUTI, S.Kep, Ns, M.Kep

- Kampus Utama : Jl. Besar Ijen No. 77 C Malang, Telp (0341) 566075, 571388
 - Kampus I : Jl. Srikoyo No. 106 Jember, Telp (0331) 486613
 - Kampus II : Jl. A. Yani Sumberporong Lawang Telp. (0341) 427847
 - Kampus III : Jl. Dr. Soetomo No. 46 Blitar Telp. (0342) 801043
 - Kampus IV : Jl. KH Wakhid Hasyim No. 64B Kediri Telp. (0354) 773095
 - Kampus V : Jl. Dr. Soetomo No. 5 Trenggalek, Telp. (0355) 791293
 - Kampus VI : Jl. Dr. Cipto Mangunkusumo No. 82 A Ponorogo, Telp. (0352) 461792

Dokumen ini telah ditandatangani secara elektronik yang diterbitkan oleh Balai Sertifikasi Elektronik (BSrE), BSSN



Lampiran 4. Lembar Informasi

LEMBAR INFORMASI

Kepada Yth. Bapak/Ibu

Di Tempat

Bapak/Ibu yang saya hormati,

Saya mahasiswa Politeknik Kesehatan Kemenkes Malang Program Studi Sarjana Terapan Keperawatan Malang.

Nama : Dyah Catur Pitaloka

NIM : P17211204111

Saat ini saya sedang menyelesaikan tugas akhir, oleh karena itu mohon kesediaan bapak/Ibu untuk menjadi responden pada penelitian saya.

Tujuan dari penelitian ini untuk mengetahui Pengaruh Media Edukasi Leaflet dan Video Visual Tentang Persiapan Pre Operasi Terhadap Tingkat Kecemasan Pasien Pre Operasi Fraktur. Saya sebagai peneliti mohon bantuan serta ketersediaan dari bapak/Ibu untuk menjadi responden dalam penelitian saya.

Hasil penelitian ini diharapkan dapat bermanfaat, untuk itu pengisian kuisioner ini sesuai dengan apa yang dirasakan dan dialami bapak/Ibu. Jawaban yang demikian hanya akan digunakan untuk keperluan penelitian dan kerahasiaan identitas bapak/Ibu kami jamin.

Demikian permohonan saya, atas perhatiannya saya sampaikan terimakasih.

Malang,.....2024

Dyah Catur Pitaloka
NIM. P17211204111

Lampiran 5. Informed Consent

LEMBAR PERSETUJUAN RESPONDEN (*INFORMED CONSENT*)

Yang bertanda tangan dibawah ini :

Nama :

Umur :

Alamat:

Menyatakan bersedia menjadi responden pada penelitian yang di lakukan oleh :

Nama : Dyah Catur Pitaloka

NIM : P17211204111

Alamat : Perumahan Banjararum Estate Blok LT 01 Singosari Malang

Judul Penelitian : Pengaruh Media Edukasi Leaflet dan Video Visual Tentang
Persiapan Pre-Operasi Terhadap Tingkat Kecemasan Pasien Pre-Operasi Fraktur
di RSUD Haji Provinsi Jawa Timur

Saya akan bersedia untuk dilakukan pengukuran dan pemeriksaan
demikepentingan penelitian. Denagan ketentuan, hasil pemeriksaan akan
dirahasiakan dan hanya semata-mata untuk kepentingan ilmu pengetahuan.
Demikian surat pernyataan ini saya sampaikan, agar dapat dipergunakan
sebagaimana mestinya.

Surabaya,2024

Responden

Lampiran 6. Kuesioner Tingkat Kecemasan

KUESIONER KECEMASAN (APAIS)

Amsterdam Preoperative Anxiety and Information Scale

Petunjuk Pengisian :

1. Berilah jawaban pada setiap pertanyaan (Tidak dikosongi)
2. Isilah tabel dibawah ini dengan tanda (√) sesuai dengan kondisi yang Anda rasakan saat ini, dengan pilihan sebagai berikut :

STS : Sangat tidak setuju

TS : Tidak setuju

R : Ragu-Ragu

S : Setuju

SS : Sangat Setuju

No	Pertanyaan	STS	TS	R	S	SS
1	Saya takut dibius					
2	Saya terus menerus memikirkan pembiusan					
3	Saya ingin tahu sebanyak mungkin tentang pembiusan					
4	Saya takut di operasi					
5	Saya terus menerus memikirkan tentang operasi					
6	Saya ingin tahu sebanyak mungkin tentang operasi					
TOTAL SKOR (DIISI PENELITI)						

Lampiran7. Leaflet dan Video Visual

B. Leaflet

<p>PERSIAPAN FISIK:</p> <ul style="list-style-type: none"> • Status Kesehatan • Riwayat kesehatan lalu (Hepatitis, HIV, AIDS, DM, HT, ASMA, Jantung) • Riwayat alergi • Riwayat penyakit keluarga • Riwayat operasi sebelumnya 		
<p>STATUS NUTRISI:</p> <ul style="list-style-type: none"> • Asupan nutrisi gizi seimbang • Riwayat alergi makanan, obat • BB dan TB terbaru <p>PEMERIKSAAN PENUNJANG:</p> <ul style="list-style-type: none"> • Pemeriksaan laboratorium • Pemeriksaan radiologi 	<p>PERSIAPAN YANG HARUS DILAKUKAN PASIEN:</p> <ul style="list-style-type: none"> • Mandi & Keramas sebelum operasi • Melepas perhiasan/ Accesories • Melepas gigi palsu • Melepas kuku palsu, menghapus kutek, tidak menggunakan Make-up • Puasa 6 jam sebelum operasi • Menghentikan konsumsi obat pengencer darah (bila ada) 	<p>PERSIAPAN PASIEN SEBELUM OPERASI</p>
<p>PERSIAPAN MENTAL/PSIKIS:</p> <p>Ancaman dari tindakan pembedahan dapat menimbulkan reaksi stres fisik dan psikologis, berakibat peningkatan pernafasan, tekanan darah, denyut jantung, tangan lembab, kegelisahan, pertanyaan berulang, kesulitan tidur, dan sering buang air kecil dan sulit mengambil keputusan.</p>		<p>JENIS PEMBIUSAN:</p> <ul style="list-style-type: none"> • Anestesi lokal: untuk operasi kecil pada bagian tertentu tubuh dengan durasi singkat • Anestesi regional: menghilangkan rasa sakit bagian tubuh tertentu dengan durasi lebih lama dari anestesi lokal, tanpa kehilangan kesadaran • Anestesi umum: Bius total, kehilangan kesadaran dan tidak terasa apa-apa selama pembedahan
	<p>CARA MENGURANGI KECEMASAN PRE OPERASI :</p> <ul style="list-style-type: none"> • Relaksasi nafas : aktifitas ini akan membuat anda lebih santai dan rileks • Mulailah untuk tidur cukup setidaknya 7 jam sehari dan singkirkanlah hal-hal yang dapat mengganggu kualitas tidur • Ber do'a dan selalu berfikir positif berdoa'alah kepada Tuhan semoga melancarkan proses operasinya 	

C. Video Visual:

<https://drive.google.com/drive/folders/1TAyRufdjpv-q4Oxev->

[LiJMEowOHZNOi?usp=sharing](https://drive.google.com/drive/folders/1TAyRufdjpv-q4Oxev-LiJMEowOHZNOi?usp=sharing)

Lampiran 8. Tabulasi Data Umum

Kode Responden	Gender	Usia	Pendidikan	Riwayat Operasi	Pre Test Leaflet	Post Test Leaflet
1L	P	20	Sarjana	-	18	14
2L	L	38	Sarjana	-	15	12
3L	L	40	SMA	-	14	11
4L	P	31	SMA	Pernah	19	15
5L	L	29	SMA	-	17	12
6L	L	38	SMA	-	15	11
7L	L	25	Sarjana	-	21	19
8L	P	29	SMA	-	16	12
9L	P	18	SMP	-	22	20
10L	P	36	Sarjana	-	18	17

Kode Responden	Gender	Usia	Pendidikan	Riwayat Operasi	Pre Test Video	Post Test Video
1V	L	33	SMA	-	16	12
2V	P	36	SMA	Pernah	14	11
3V	L	27	Sarjana	-	19	17
4V	L	38	SMA	-	17	11
5V	L	19	SMP	-	22	19
6V	P	30	SMA	-	15	11
7V	P	35	SMA	-	18	15
8V	L	16	SMP	-	19	16
9V	P	27	Sarjana	-	16	11
10V	L	35	SMA	-	15	11

Lampiran 9. Tabel Tabulasi Khusus

A. Tabulasi Khusus Data Tingkat Kecemasan (*Apais*)

• **PRE TEST LEAFLET**

Kode Responden	Pertanyaan Tingkat Kecemasan (<i>APAIS</i>)						Skor	Interpretasi
	P1	P2	P3	P4	P5	P6		
L1	3	3	3	3	3	3	18	Sedang
L2	2	3	2	3	3	2	15	Sedang
L3	2	2	2	2	2	4	14	Sedang
L4	3	3	4	3	3	3	19	Berat
L5	3	3	2	3	3	3	17	Sedang
L6	2	3	2	3	3	2	15	Sedang
L7	3	3	3	4	4	4	21	Berat
L8	3	2	2	3	3	3	16	Sedang
L9	3	3	4	4	4	4	22	Berat
10	3	3	3	3	3	3	18	Sedang
TOTAL	27	28	29	31	31	31	175	

• **POST TEST LEAFLET**

Kode Responden	Pertanyaan Tingkat Kecemasan (<i>APAIS</i>)						Skor	Interpretasi
	P1	P2	P3	P4	P5	P6		
L1	2	2	2	2	2	4	14	Sedang
L2	2	2	2	2	2	2	12	Sedang
L3	2	2	1	2	2	2	11	Sedang
L4	2	3	2	3	3	2	15	Berat
L5	2	2	2	2	2	2	12	Sedang
L6	2	2	1	2	2	2	11	Sedang
L7	3	3	4	3	3	3	19	Berat
L8	2	2	2	2	2	2	12	Sedang
L9	3	3	2	4	4	4	20	Berat
10	3	3	2	3	3	3	17	Sedang
TOTAL	24	26	20	25	27	28	153	

• Keterangan :

Berdasarkan dari jumlah *row* data pre dan post test kelompok leaflet dihasilkan jumlah terbanyak skor kecemasan ada pada pertanyaan kuesioner P4,P5,P6 dimana ketiga tersebut berisi tentang: Saya takut di operasi, Saya terus menerus memikirkan tentang operasi, Saya ingin tahu sebanyak mungkin tentang operasi. Sedangkan pertanyaan dengan skor terkecil ada pada P1,P2,P3 berisi tentang ketakutan akan pembiusan. Peneliti menyimpulkan dari pertanyaan tersebut disebabkan kurangnya pengetahuan pre operasi.

- **PRE TEST VIDEO**

Kode Responden	Pertanyaan Tingkat Kecemasan (APAIS)						Skor	Interpretasi
	P1	P2	P3	P4	P5	P6		
V1	3	2	2	3	3	3	16	Sedang
V2	2	2	2	2	2	4	14	Sedang
V3	3	3	4	3	3	3	19	Berat
V4	3	3	2	3	3	3	17	Sedang
V5	3	3	4	4	4	4	22	Berat
V6	2	3	2	3	3	2	15	Sedang
V7	3	3	3	3	3	3	18	Sedang
V8	3	3	4	3	3	3	19	Berat
V9	3	2	2	3	3	3	16	Sedang
V10	2	3	2	3	3	2	15	Sedang
TOTAL	27	27	27	30	32	30	171	

- **POST TEST VIDEO**

Kode Responden	Pertanyaan Tingkat Kecemasan (APAIS)						Skor	Interpretasi
	P1	P2	P3	P4	P5	P6		
V1	2	2	2	2	2	2	12	Ringan
V2	2	2	1	2	2	2	11	Ringan
V3	3	3	2	3	3	3	17	Sedang
V4	2	2	1	2	2	2	11	Ringan
V5	3	3	4	3	3	3	19	Berat
V6	2	2	1	2	2	2	11	Ringan
V7	2	3	2	3	3	2	15	Sedang
V8	3	2	2	3	3	3	16	Sedang
V9	2	2	1	2	2	2	11	Ringan
V10	2	2	1	2	2	2	11	Ringan
TOTAL	23	23	17	24	24	23	134	

- **Keterangan :**

Berdasarkan dari jumlah *row* data pre dan post test kelompok video dihasilkan jumlah terbanyak skor kecemasan ada pada pertanyaan kuesioner P4,P5 dimana ketiga tersebut berisi tentang: Saya takut di operasi, Saya terus menerus memikirkan tentang operasi. Sedangkan pertanyaan dengan skor terkecil ada pada P1,P2,P3 berisi tentang ketakutan akan pembiusan. Peneliti menyimpulkan dari pertanyaan tersebut disebabkan kurangnya pengetahuan pre operasi.

Lampiran 10. Lembar Bimbingan Skripsi























Lampiran 10. Lembar Bimbingan Skripsi







LEMBAR BIMBINGAN SKRIPSI
PRODI SARJANA TERAPAN KEPERAWATAN MALANG
JURUSAN KEPERAWATAN POLTEKKES KEMENKES MALANG

Nama Mahasiswa : **DYAH CATUR PITALOKA**
 NIM : P1721120411
 Nama Pembimbing I : Dr.Tri Anjaswami,S.Kp.,M.Kep
 JudulSkripsi : Pengaruh Media Edukasi Leaflet dan Video Visual Tentang Persiapan Pre Operasi Terhadap Tingkat Kecemasan Pasien Pre Operasi Fraktur di RSUD Haji Provinsi Jawa Timur

NO	TANGGAL	REKOMENDASI PEMBIMBING	TANDATANGAN	
			PEMBIMBING	MAHASISWA
1	06-01-2024	Mengajukan judul(ViaOnline) arahan judul harus jelas terkait masalah/fenomena serta alasannya -ACCJudul		
2	07-01-2024	Mengajukan BAB I (Via Offline) - Latar belakang mempunyai prinsip segita terbalik - Harus ada EBP - Rumusan masalah dan Tujuan harus sesuai		
3	09-01-2024	Memaparkan hasil revisi BAB I(Offline Presentasi) - Pada latar belakang antar paragraf belum terhubung dengan paragraph sebelumnya ACC BAB 1, Lanjut BAB2-3		
4	10-01-2024	Bimbingan BAB 2(Offline) - Penulisan diparafrese - Gunakan jurnal,buku,sumber terbaru dan sudah menggunakan mendeley - Tambahkan nilai validitas pada penjelasan penilaian kecemasan (APAIS) - Kerangka konsep mengikuti(input, proses,output) - Skala pada latar belakang harus dari skala dunia ke nasional Indonesia - Isi manfaat pada bab1 harus sesuai dengan judul		

NO	TANGGAL	REKOMENDASI PEMBIMBING	TANDATANGAN	
			PEMBIMBING	MAHASISWA
6	15-01-2024	Memaparkan hasil revisi BAB 3 <ul style="list-style-type: none"> - Populasi dan sampel diambil dari hasil stupen - Penambahan rumus faktor resiko 25% pada sampel - Uji analisa bivariat menggunakan Shapiro wilk dengan uji Independent Test dan Paired Test - Penambahan kisi-kisi pada instrumen - Etika penelitian menggunakan CIOMS atau KEPK 		
7	16-01-2024	Memaparkan hasil revisi BAB 3 dan ACC BAB 3 <ul style="list-style-type: none"> - Melakukan uji turnitin max 25% - Melengkapi lampiran dan format proposal 		
8	22-01-2024	Seminar proposal		
9	12-02-2024	Revisi Proposal: <ul style="list-style-type: none"> • Latar belakang ditambahkan data studi pendahuluan • Bab 3 metode pengambilan data diperjelas 		
10	13-03-2024	ACC revisi proposal dan lanjutkan penelitian		
11	29-04-2024	BIMBINGAN SETELAH PENELITIAN <ol style="list-style-type: none"> 1. Perhatikan penulisan pada bab 1-5 2. Tambahkan table crosstab pada bab 4 3. Penulisan analisis table cantumkan nilai terbesar 4. Pembahasan harus sesuai dengan fakta, teori dan opini 		
12	14-05-2024	Perhatikan penulisan abstrak dan kesimpulan disesuaikan tujuan khusus serta lengkapi lampiran		
13	21-05-2024	Lengkapi word mulai bab 1-5 dan daftar pustaka		
14	22-05-2024	ACC Seminar Hasil		
15	13-06-2024	Seminar Hasil Skripsi		
16	21-06-2024	Perbaiki: <ul style="list-style-type: none"> - Menambahkan manfaat bagi perawat, Perjelas maksud dari manfaat bagi perawat - Perjelas cara menentukan sampel, berikan asal rumus yang digunakan - Perbaiki pada tahapan pengambilan data, seharusnya secara rinci waktu dan cara pengambilan data ke responden - Penulisan typo dan miring 		

NO	TANGGAL	REKOMENDASI PEMBIMBING	TANDATANGAN	
			PEMBIMBING	MAHASISWA
17	23-06-2024	<ul style="list-style-type: none"> - Perbaiki intrepetasi pembacaan tabel - Penambahan keterbatasan penelitian sesuai pengambilan data - Saran disesuaikan kembali dengan manfaat penelitian 		
18	24-06-2024	ACC hasil revisi skripsi		

Mengetahui,
Ketua
Prodi Sarjana Terapan Keperawatan Malang



Dr. Arief Bachtiar, S.Kep., Ns., M.Kep.
NIP.197407281998031002

Malang,
Pembimbing 1





















Dr. Tri Anjaswarni, S.Kp., M.Kep
NIP.196705191991032001



LEMBAR BIMBINGAN SKRIPSI
PRODI SARJANA TERAPAN KEPERAWATAN MALANG
JURUSAN KEPERAWATAN POLTEKKES KEMENKES MALANG

Nama Mahasiswa : **DYAH CATUR PITALOKA**
 NIM : **P17211204111**
 Nama Pembimbing 2 : **Nurul Hidayah, S.Kep., Ns., M.Kep**
 Judul Skripsi : **Pengaruh Media Edukasi Leaflet dan Video Visual Tentang Persiapan Pre Operasi Terhadap Tingkat Kecemasan Pasien Pre Operasi Fraktur di RSUD Haji Provinsi Jawa Timur**

NO	TANGGAL	REKOMENDASI PEMBIMBING	TANDATANGAN	
			PEMBIMBING	MAHASISWA
1	06-01-2024	Konsultasi Judul Online (WhatsApp) Revisi judul disarankan mencari fenomena baru		
2	07-01-2024	- Konsultasi hasil bimbingan dengan dospem 1 serta diarahkan oleh dospem 2 untuk lanjut bab 1-3		
3	09-01-2024	Arahan penambahan teori sesuai judul pada Bab 2		
4	10-01-2024	Konsultasi secara offline Bab 1-3 - Penambahan masalah sesuai MSKS - Penambahan penatalaksanaan dan mekanisme kecemasan - Kerangka konsep disesuaikan dengan materi Bab 2		
5	11-01-2024	Memaparkan hasil revisi bab 1-3 - Tujuan bab 1 disesuaikan dengan judul - Penambahan teori pada sampel		
6	15-01-2024	Memaparkan hasil revisi bab 1-3 - Penambahan mekanisme media - Pathway diperbaiki - Lengkapi lampiran dan format		
7	16-01-2024	- Memaparkan hasil revisi sebelumnya - Melengkapi format dan lampiran - ACC BAB 1-3		
8	22-01-2024	SEMINAR PROPOSAL		

NO	TANGGAL	REKOMENDASI PEMBIMBING	TANDATANGAN	
			PEMBIMBING	MAHASISWA
9	12-02-2024	Revisi seminar proposal - Kelengkapan format dan lampiran - Bab 3 disesuaikan dengan bab 2		
10	13-03-2024	ACC revisi sempro dan pengajuan penelitian		
11	1-22-April - 2024	Penelitian		
12	14-05-2024	Konsultasi bab 4-5 - Bab 3 disesuaikan dengan penelitian - Tambahkan data mentah tabulasi umum dan khusus - Tambahkan teori pada pembahasan - Opini diperkuat dengan data umum		
13	21-05-2024	ACC Skripsi		
14	13-06-2024	Seminar Hasil Skripsi		
15	21-06-2024	- Latar belakang Menambahkan masalah atau fenomena tentang media edukasi - Sesuaikan isi kerangka konsep dengan tinjauan pustaka - Perjelas uraian kerangka konsep		
16	25-06-2024	- Perbaiki penulisan sesuai panduan - Penambahan keterbatasan penelitian sesuai pengambilan data - Buat kesimpulan lebih ringkas - Perbaiki penulisan daftar pustaka sesuai panduan - Tambahkan lampiran surat selesai pengambilan data		
17	01-07-2024	ACC hasil revisi		

Mengetahui,
Ketua
Prodi Sarjana Terapan Keperawatan Malang



Dr. Arief Bachtiar, S.Kep., Ns., M.Kep.
NIP.197407281998031002

Malang,
Pembimbing 2



Nurul Hidayah, S.Kep., Ns., M.Kep.
NIP.196705191991032001

Lampiran 11. Hasil Uji Spss

Usia

		Frequency	Percent	Valid Percent	Cumulative Percent
Valid	15-20	2	20.0	20.0	20.0
	21-30	3	30.0	30.0	50.0
	31-40	5	50.0	50.0	100.0
	Total	10	100.0	100.0	

Jenis Kelamin

		Frequency	Percent	Valid Percent	Cumulative Percent
Valid	LAKI-LAKI	6	60.0	60.0	60.0
	PEREMPUAN	4	40.0	40.0	100.0
	Total	10	100.0	100.0	

Pendidikan

		Frequency	Percent	Valid Percent	Cumulative Percent
Valid	SMP	2	20.0	20.0	20.0
	SMA	6	60.0	60.0	80.0
	SARJANA	2	20.0	20.0	100.0
	Total	10	100.0	100.0	

Riwayat Pembedahan

		Frequency	Percent	Valid Percent	Cumulative Percent
Valid	PERNAH	1	10.0	10.0	10.0
	TIDAK PERNAH	9	90.0	90.0	100.0
	Total	10	100.0	100.0	

Pre Test Video

		Frequency	Percent	Valid Percent	Cumulative Percent
Valid	Kecemasan Sedang	7	70.0	70.0	70.0
	Kecemasan Berat	3	30.0	30.0	100.0
	Total	10	100.0	100.0	

Post Test Video

		Frequency	Percent	Valid Percent	Cumulative Percent
Valid	Kecemasan Ringan	6	60.0	60.0	60.0
	Kecemasan Sedang	3	30.0	30.0	90.0
	Kecemasan Berat	1	10.0	10.0	100.0
	Total	10	100.0	100.0	

Usia

		Frequency	Percent	Valid Percent	Cumulative Percent
Valid	15-20	2	20.0	20.0	20.0
	21-30	3	30.0	30.0	50.0
	31-40	5	50.0	50.0	100.0
	Total	10	100.0	100.0	

Jenis Kelamin

		Frequency	Percent	Valid Percent	Cumulative Percent
Valid	Laki-laki	5	50.0	50.0	50.0
	Perempuan	5	50.0	50.0	100.0
	Total	10	100.0	100.0	

Pendidikan

		Frequency	Percent	Valid Percent	Cumulative Percent
Valid	SMP	1	10.0	10.0	10.0
	SMA	6	60.0	60.0	70.0
	SARJANA	3	30.0	30.0	100.0
	Total	10	100.0	100.0	

Riwayat Pembedahan

		Frequency	Percent	Valid Percent	Cumulative Percent
Valid	Pernah	1	10.0	10.0	10.0
	Tidak Pernah	9	90.0	90.0	100.0
	Total	10	100.0	100.0	

Pre Test Leaflet

		Frequency	Percent	Valid Percent	Cumulative Percent
Valid	Kecemasan Sedang	7	70.0	70.0	70.0
	Kecemasan Berat	3	30.0	30.0	100.0
	Total	10	100.0	100.0	

Post Test Leaflet

		Frequency	Percent	Valid Percent	Cumulative Percent
Valid	Kecemasan Ringan	5	50.0	50.0	50.0
	Kecemasan Sedang	3	30.0	30.0	80.0
	Kecemasan Berat	2	20.0	20.0	100.0
	Total	10	100.0	100.0	

Explore

[DataSet2] C:\Users\lenovo\Documents\UJI NORMALITAS & INDEPENDENT TEST.sav

KELOMPOK

Case Processing Summary

KELOMPOK		Cases					
		Valid		Missing		Total	
		N	Percent	N	Percent	N	Percent
PRE_TEST	LEAFLET	10	100.0%	0	0.0%	10	100.0%
	VIDEO	10	100.0%	0	0.0%	10	100.0%
POST_TEST	LEAFLET	10	100.0%	0	0.0%	10	100.0%
	VIDEO	10	100.0%	0	0.0%	10	100.0%

Descriptives

KELOMPOK		Statistic	Std. Error	
PRE_TEST	LEAFLET	Mean	17.5000	.83333
		95% Confidence Interval for Mean	Lower Bound 15.6149	Upper Bound 19.3851
	5% Trimmed Mean	17.4444		
	Median	17.5000		
	Variance	6.944		
	Std. Deviation	2.63523		
	Minimum	14.00		
	Maximum	22.00		
	Range	8.00		
	Interquartile Range	4.50		
	Skewness	.455	.687	
	Kurtosis	-.725	1.334	
	VIDEO	Mean	17.1000	.76667
			95% Confidence Interval for Mean	Lower Bound 15.3657
5% Trimmed Mean		17.0000		
Median		16.5000		
Variance		5.878		

Page 1

Descriptives

KELOMPOK		Statistic	Std. Error	
POST_TEST	LEAFLET	Std. Deviation	2.42441	
		Minimum	14.00	
		Maximum	22.00	
		Range	8.00	
		Interquartile Range	4.00	
		Skewness	.791	.687
		Kurtosis	.319	1.334
		Mean	14.3000	1.05462
			95% Confidence Interval for Mean	Lower Bound 11.9143
		5% Trimmed Mean	14.1667	
		Median	13.0000	
		Variance	11.122	
		Std. Deviation	3.33500	
		Minimum	11.00	
Maximum	20.00			
Range	9.00			
Interquartile Range	5.75			
Skewness	.751	.687		
Kurtosis	-.855	1.334		
VIDEO	Mean	13.4000	.96839	
		95% Confidence Interval for Mean	Lower Bound 11.2094	Upper Bound 15.5906
	5% Trimmed Mean	13.2222		
	Median	11.5000		
	Variance	9.378		
	Std. Deviation	3.06232		
	Minimum	11.00		
	Maximum	19.00		
	Range	8.00		
	Interquartile Range	5.25		
	Skewness	.832	.687	
	Kurtosis	-.931	1.334	

Tests of Normality

KELOMPOK	Kolmogorov-Smirnov ^a			Shapiro-Wilk		
	Statistic	df	Sig.	Statistic	df	Sig.
PRE_TEST LEAFLET	.129	10	.200	.950	10	.672
PRE_TEST VIDEO	.175	10	.200 [*]	.939	10	.544
POST_TEST LEAFLET	.255	10	.065	.867	10	.092
POST_TEST VIDEO	.283	10	.022	.790	10	.011

^{*}. This is a lower bound of the true significance.

a. Lilliefors Significance Correction

Test of Homogeneity of Variance

		Levene Statistic	df1	df2	Sig.
PRE_TEST	Based on Mean	.085	1	18	.774
	Based on Median	.093	1	18	.764
	Based on Median and with adjusted df	.093	1	17.952	.764
	Based on trimmed mean	.102	1	18	.753
POST_TEST	Based on Mean	.016	1	18	.901
	Based on Median	.076	1	18	.786
	Based on Median and with adjusted df	.076	1	17.461	.786
	Based on trimmed mean	.018	1	18	.896

T-Test

[DataSet2] C:\Users\lenovo\Documents\UJI NORMALITAS & INDEPENDENT TEST.sav

Group Statistics

KELOMPOK	N	Mean	Std. Deviation	Std. Error Mean
PRE_TEST LEAFLET	10	17.5000	2.63523	.83333
PRE_TEST VIDEO	10	17.1000	2.42441	.76667
POST_TEST LEAFLET	10	14.3000	3.33500	1.05462
POST_TEST VIDEO	10	13.4000	3.06232	.96839

Independent Samples Test

		Levene's Test for Equality of Variances		t-test for Equality of Means	
		F	Sig.	t	df
PRE_TEST	Equal variances assumed	.085	.774	.353	18
	Equal variances not assumed			.353	17.876
POST_TEST	Equal variances assumed	.016	.901	.629	18
	Equal variances not assumed			.629	17.871

Independent Samples Test

		t-test for Equality of Means		
		Sig. (2-tailed)	Mean Difference	Std. Error Difference
PRE_TEST	Equal variances assumed	.728	.40000	1.13235
	Equal variances not assumed	.728	.40000	1.13235
POST_TEST	Equal variances assumed	.538	.90000	1.43178
	Equal variances not assumed	.538	.90000	1.43178

Independent Samples Test

		t-test for Equality of Means	
		95% Confidence Interval of the Difference	
		Lower	Upper
PRE_TEST	Equal variances assumed	-1.97898	2.77898
	Equal variances not assumed	-1.98017	2.78017
POST_TEST	Equal variances assumed	-2.10806	3.90806
	Equal variances not assumed	-2.10962	3.90962

Frequencies

[DataSet3] C:\Users\lenovo\Documents\UJI PAIRED.sav

Statistics

		PRE LEAFLET	POST LEAFLET	PRE VIDEO	POST VIDEO
N	Valid	10	10	10	10
	Missing	0	0	0	0
Mean		17.5000	14.3000	17.1000	13.4000
Median		17.5000	13.0000	16.5000	11.5000
Std. Deviation		2.63523	3.33500	2.42441	3.06232
Range		8.00	9.00	8.00	8.00
Minimum		14.00	11.00	14.00	11.00
Maximum		22.00	20.00	22.00	19.00

Frequency Table

PRE LEAFLET

		Frequency	Percent	Valid Percent	Cumulative Percent
Valid	14.00	1	10.0	10.0	10.0
	15.00	2	20.0	20.0	30.0
	16.00	1	10.0	10.0	40.0
	17.00	1	10.0	10.0	50.0
	18.00	2	20.0	20.0	70.0
	19.00	1	10.0	10.0	80.0
	21.00	1	10.0	10.0	90.0
	22.00	1	10.0	10.0	100.0
	Total	10	100.0	100.0	

POST LEAFLET

		Frequency	Percent	Valid Percent	Cumulative Percent
Valid	11.00	2	20.0	20.0	20.0
	12.00	3	30.0	30.0	50.0
	14.00	1	10.0	10.0	60.0
	15.00	1	10.0	10.0	70.0
	17.00	1	10.0	10.0	80.0
	19.00	1	10.0	10.0	90.0
	20.00	1	10.0	10.0	100.0
	Total	10	100.0	100.0	

PRE VIDEO

		Frequency	Percent	Valid Percent	Cumulative Percent
Valid	14.00	1	10.0	10.0	10.0
	15.00	2	20.0	20.0	30.0
	16.00	2	20.0	20.0	50.0
	17.00	1	10.0	10.0	60.0
	18.00	1	10.0	10.0	70.0
	19.00	2	20.0	20.0	90.0
	22.00	1	10.0	10.0	100.0
	Total	10	100.0	100.0	

POST VIDEO

		Frequency	Percent	Valid Percent	Cumulative Percent
Valid	11.00	5	50.0	50.0	50.0
	12.00	1	10.0	10.0	60.0
	15.00	1	10.0	10.0	70.0
	16.00	1	10.0	10.0	80.0
	17.00	1	10.0	10.0	90.0
	19.00	1	10.0	10.0	100.0
	Total	10	100.0	100.0	

Paired Samples Statistics

	Mean	N	Std. Deviation	Std. Error Mean
Pair 1 PRE LEAFLET	17.5000	10	2.63523	.83333
POST LEAFLET	14.3000	10	3.33500	1.05462
Pair 2 PRE VIDEO	17.1000	10	2.42441	.76667
POST VIDEO	13.4000	10	3.06232	.96839

Paired Samples Correlations

	N	Correlation	Sig.
Pair 1 PRE LEAFLET & POST LEAFLET	10	.942	.000
Pair 2 PRE VIDEO & POST VIDEO	10	.937	.000



Paired Samples Test

		Paired Differences			
		Mean	Std. Deviation	Std. Error Mean	95% Confidence ...
					Lower
Pair 1	PRE LEAFLET - POST LEAFLET	3.20000	1.22927	.38673	2.32063
Pair 2	PRE VIDEO - POST VIDEO	3.70000	1.15950	.36667	2.87054

Paired Samples Test

		Paired ...	t	df	Sig. (2-tailed)
		95% Confidence ...			
		Upper			
Pair 1	PRE LEAFLET - POST LEAFLET	4.07937	8.232	9	.000
Pair 2	PRE VIDEO - POST VIDEO	4.52946	10.091	9	.000

Lampiran 12. Surat kelayakan Etik

**KOMITE ETIK PENELITIAN KESEHATAN
RSUD HAJI PROVINSI JAWA TIMUR**

**KETERANGAN KELAIKAN ETIK
("ETHICAL CLEARANCE")
No. 445/073 /KOM.ETIK/2024**

KOMITE KELAIKAN ETIK PENELITIAN RSUD HAJI PROVINSI JAWA TIMUR TELAH MEMPELAJARI SECARA SEKSAMA PROPOSAL PENELITIAN YANG DIUSULKAN, MAKA DENGAN INI MENYATAKAN BAHWA PENELITIAN BERJUDUL:


***"PENGARUH MEDIA LEAFLET DAN VIDEO VISUAL
TENTANG PERSIAPAN PASIEN PRE OPERASI TERHADAP
TINGKAT KECEMASAN PASIEN PRE OPERASI FRAKTUR DI
RSUD HAJI PROVINSI JAWA TIMUR"***

PENELITI : DYAH CATUR PITALOKA


**INSTITUSI : Program Sarjana Terapan Keperawatan Malang
Jurusan Keperawatan POLTEKKES – KEMENKES
MALANG**

TEMPAT : RSUD HAJI PROVINSI JAWA TIMUR

DINYATAKAN LAIK ETIK



01 April 2024



Dr.dr. RITA VIVERA PANE, Sp.KFR(K).FIPP
NIP. 19641026 199901 2 002

Lampiran 13. Surat ijin pengambilan data

**PEMERINTAH PROVINSI JAWA TIMUR
RUMAH SAKIT UMUM DAERAH HAJI
BIDANG PENDIDIKAN DAN PENELITIAN**

NOTA DINAS

Kepada : Yth. Ka. Instalasi Rawat Inap
Tanggal : 1 April 2024
Nomor : 445/ 096 /304/2024
Lampiran : -
Perihal : Penghadapan Mahasiswa Untuk Penelitian

Assalamu'alaikum Wr. Wb.

Berdasarkan permohonan ijin Penelitian yang telah disetujui oleh Ka. Komite Etik Penelitian dan Ka. Instalasi Rawat Inap bersama ini kami hadapkan mahasiswa,

Nama : Dyah Catur Pitaloka
NIM : P 17211204111
Institusi : Program Sarjana Terapan Keperawatan Malang
Jurusan Keperawatan POLTEKKES – KEMENKES
MALANG
Judul : Pengaruh Media Leaflet dan Video Visual Tentang Persiapan Pasien Pre Operasi Terhadap Tingkat Kecemasan Pasien Pre Operasi Fraktur di RSUD Haji Provinsi Jawa Timur.

Untuk melaksanakan pengambilan data penelitian di unit kerja Saudara dalam rangka Penelitian terhitung mulai tanggal 1 April 2024 sd 1 Mei 2024. Untuk kebenaran data serta memantau pelaksanaan penelitian oleh peneliti tersebut, dimohon memberikan tanda tangan pada lembar monitoring bagi pemberi data dan pembimbing di unit kerja.

Demikian atas perhatian dan kerjasama yang baik, disampaikan terima kasih.

Wassalamu'alaikum Wr. Wb.

Ka. Bidang Diklit


Dr. dr. RACHMAD CAHYADI, M.Kes
Pembina
NIP. 19801225 200604 1 011

Lampiran 14. Dokumentasi penelitian

1. Dokumentasi penelitian pasien kelompok leaflet pada tanggal 01 April 2024 di ruang rawat inap Al-Aqhsa 5, responden jenis kelamin perempuan



2. Dokumentasi penelitian pasien kelompok video pada tanggal 03 April 2024 di ruang rawat inap Al-Multazzam 7, Pasien berjumlah 1 orang jenis kelamin laki-laki



Lampiran 15. Surat Selesai Pengambilan Data



PEMERINTAH PROVINSI JAWA TIMUR
RUMAH SAKIT UMUM HAJI SURABAYA
 e-mail: rsuhajisby1@yahoo.com Telp. (031) 5924000 Fax 5947890
 Jalan Manyar Kertoadi Surabaya 60117

SURAT KETERANGAN
No. 445 / 48 / 102.10 / 2024

Yang bertanda tangan di bawah ini,

Nama : Dr. dr. Rachmad Cahyadi, M.Kes
 NIP : 19801225 200604 1 011
 Pangkat/Golongan : Pembina / IV-a
 Jabatan : Ka. Bidang Diklit RSUD Haji Surabaya

Dengan ini menerangkan bahwa :

Nama : Dyah Catur Pitaloka
 NIM : P 17211204111
 Institusi : Program Sarjana Terapan Keperawatan Malang
 Jurusan Keperawatan POLTEKKES – KEMENKES
 MALANG.
 Judul : Pengaruh Media Edukasi Leaflet dan Video Visual
 Tentang Persiapan Pasien Pre Operasi Terhadap Tingkat
 Kecemasan Pasien Pre Operasi Fraktur di RSUD Haji
 Provinsi Jawa Timur.

Benar telah menyelesaikan penelitian di Unit Instalasi Rawat Inap RSUD Haji Provinsi
 Jawa Timur pada tanggal 1 April 2024 sd 1 Mei 2024.

Demikian surat keterangan ini dibuat untuk dipergunakan sebagaimana mestinya.



dr. Rachmad Cahyadi, M.Kes
 NIP. 19801225 200604 1 011